

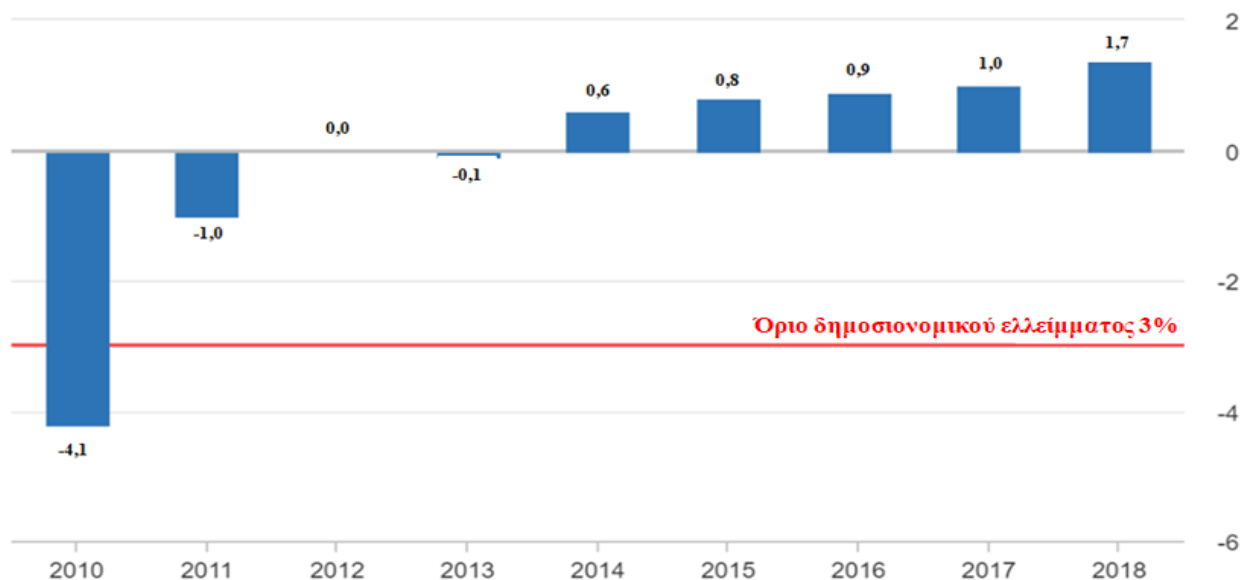
ΟΙΚΟΝΟΜΙΑ ΓΕΡΜΑΝΙΑΣ
ΒΑΣΙΚΑ ΜΑΚΡΟΟΙΚΟΝΟΜΙΚΑ ΜΕΓΕΘΗ

Κρατικός Προϋπολογισμός - Δημόσιο Χρέος

Ιδιαίτερα θετικές, παρά την επιβράδυνση της οικονομικής ανάπτυξης, ήταν οι εξελίξεις στα δημόσια οικονομικά της Γερμανίας το 2018: Το Δημοσιονομικό Ισοζύγιο της χώρας κατέγραψε πλεόνασμα, για 5^ο συνεχές, μάλιστα, έτος, στο επίπεδο-ρεκόρ των €59,2 δις ή 1,7% του ΑΕΠ, αυξημένο κατά 74%, έναντι 2017 (πλεόνασμα €34,0 δις ή 1,0% του ΑΕΠ) και κατά 106%, έναντι 2016 (πλεόνασμα €28,7 δις ή 0,9% επί του ΑΕΠ).

Το πλεόνασμα αντικατοπτρίζει αύξηση των δημοσίων εσόδων κατά 4,7% (2017: 4,2%, 2016: 4,4%), έναντι αύξησης δαπανών κατά 3,1% (2017: 3,4%, 2016: 4,0%).

ΓΡΑΦΗΜΑ 1
Δημοσιονομικό Ισοζύγιο 2010-2018
(ως ποσοστό του ΑΕΠ - ετήσια μεταβολή)

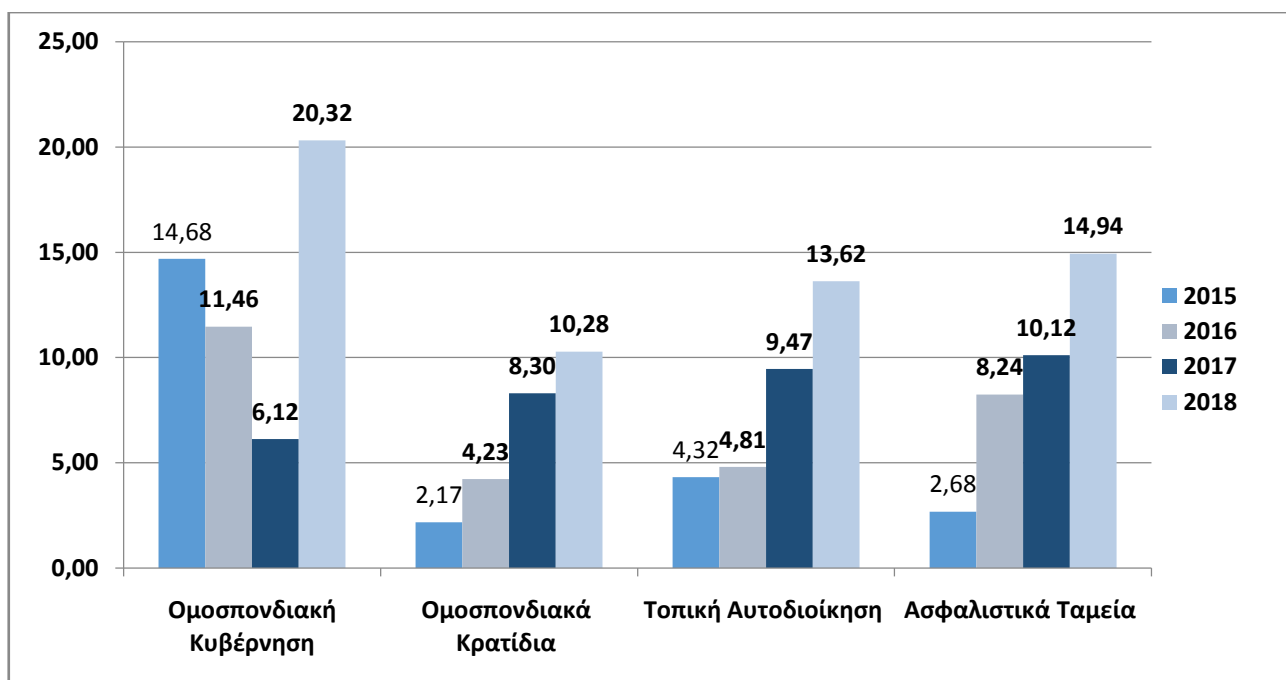


Πηγή: Γερμανική Στατιστική Αρχή (Destatis)

Το πλεόνασμα του Δημοσιονομικού Ισοζυγίου της Γερμανίας το 2018 αντανακλά:

- α.** Πλεόνασμα €20,3 δις της Κεντρικής Ομοσπονδιακής Κυβέρνησης (έναντι πλεονάσματος €6,14 δις το 2017 και €11,5 δις το 2016).
- β.** Πλεόνασμα €10,3 δις από τα Ταμεία των 16 Ομόσπονδων Γερμανικών Κρατιδίων (έναντι πλεονάσματος €8,3 δις το 2017 και €4,2 δις το 2016).
- γ.** Πλεόνασμα €13,6 δις στην Τοπική Αυτοδιοίκηση (έναντι πλεονάσματος €9,5 δις το 2017 και €4,8 δις το 2016), και
- δ.** Πλεόνασμα €14,9 δις από τα Ασφαλιστικά Ταμεία (έναντι πλεονάσματος €10,1 δις το 2017 και €8,2 δις το 2016).

ΓΡΑΦΗΜΑ 2
Συμβολή στην σύνθεση του Δημοσιονομικού Ισοζυγίου, 2015-2018
(σε δις Ευρώ - ετήσια μεταβολή)



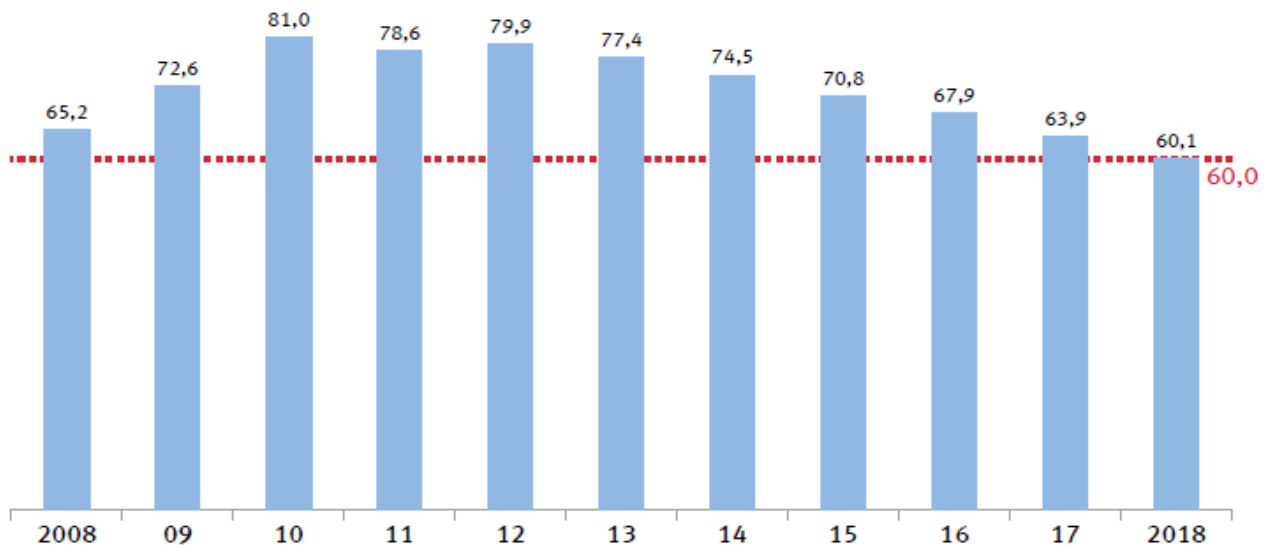
Πηγή: Γερμανική Στατιστική Αρχή (Destatis)

Το γερμανικό Δημόσιο εισέπραξε, το 2018, από άμεσους και έμμεσους φόρους, δασμούς, τέλη και άλλες εισφορές €1.543 δις, αύξηση της τάξεως του 4,7%, έναντι των δημοσίων εσόδων 2017.

Όπως και το 2017, σημαντικότερη πηγή εσόδων για το Δημόσιο Ταμείο απετέλεσαν οι φόροι, οι οποίοι εμφάνισαν συνολικά αύξηση 4,5%, έναντι 2017, αντικατοπτρίζοντας αυξήσεις σχεδόν σε όλες τις επί μέρους κατηγορίες, όπως έσοδα από: Φορολογία φυσικών προσώπων (+5,6%), φορολόγηση εταιρικού εισοδήματος (13,9%), φόρους μισθωτής εργασίας (5,4%), φόρους αποδόσεως κεφαλαίου (8,2%), φόρους επιτηδεύματος (5,5%), φόρους μεταβιβάσεως ακινήτων (5,3%) κ. ά. Θετική συμβολή είχαν επίσης τα έσοδα από εκποιήσεις δημόσιας περιουσίας (+2,8%), όπως και οι εισφορές (+4,3%).

Αυξημένες κατά 3,1% ήταν και οι δημόσιες δαπάνες κατά το υπό εξέταση έτος (έναντι αύξησης 3,4% το 2017), ανερχόμενες σε €1.484 δις. Το μισθολογικό κόστος του Δημοσίου αυξήθηκε κατά 3,7% (2017: 4,3%), συνεπεία κυρίως μισθολογικών αναπροσαρμογών, ενώ αυξημένες κατά 2,9% (2017: 3,9%) ήταν οι κοινωνικές δαπάνες και οι δαπάνες για συντάξεις (4,4% για τους συνταξιούχους του στενού και 3,0% για τους συνταξιούχους του ευρύτερου δημόσιου τομέα). Σημαντική αύξηση 9,5% εμφάνισαν, επίσης, το 2018 οι μεταβιβάσεις του Δημοσίου, συνεπεία κυρίως αυξημένων συνδρομών της Γερμανίας στον ευρωπαϊκό Προϋπολογισμό.

ΓΡΑΦΗΜΑ 3
Πορεία δημοσίων εσόδων και εξόδων, 2008-2018
(ως ποσοστό του ΑΕΠ)



Πηγή: Γερμανική Στατιστική Αρχή (Destatis)

Τέλος, το Δημόσιο Χρέος, υπολογιζόμενο ως ποσοστό επί του ΑΕΠ, μειώθηκε περαιτέρω το 2018 και διαμορφώθηκε στο επίπεδο του 60,1% (2017: 63,9%), μόλις 0,1% άνω της δια της Συνθήκης Μάαστριχτ καθοριζόμενης οροφής του 60% επί του ΑΕΠ. Όπως καταδεικνύεται από το Γράφημα 4, που ακολουθεί, το Δημόσιο Χρέος της Γερμανίας ως ποσοστό του ΑΕΠ αποκλιμακώνεται σταθερά επί οκταετία, επιτυγχάνοντας μείωση κατά περίπου 20% μεταξύ 2012 και 2018.