



ΠΡΕΣΒΕΙΑ ΤΗΣ ΕΛΛΑΔΟΣ ΣΤΗ ΒΡΑΖΙΛΙΑ
ΓΡΑΦΕΙΟ ΟΙΚΟΝΟΜΙΚΩΝ & ΕΜΠΟΡΙΚΩΝ ΥΠΟΘΕΣΕΩΝ ΑΓΙΟΥ ΠΑΥΛΟΥ

“Αύξηση ελληνικών εξαγωγών κατά 24% το πρώτο ενδεκάμηνο 2019 στη Βραζιλία (Ιανουάριος-Νοέμβριος 2019)”

Σύμφωνα με στατιστικά στοιχεία της Ελληνικής Στατιστικής Αρχής, το πρώτο ενδεκάμηνο του 2019, οι ελληνικές εξαγωγές σημείωσαν **αύξηση κατά 24%** σε σχέση με το ίδιο χρονικό διάστημα, έναν χρόνο νωρίτερα. Ειδικότερα, η αξία των προαναφερθεισών εξαγωγών μας την συγκεκριμένη χρονική περίοδο άγγιξε τα **132 εκ. ευρώ έναντι 107 εκ. το 2018**. Καθοριστικό ρόλο στην ανωτέρω αύξηση διαδραμάτισε η κατηγορία **“Ελαφρά λάδια και παρασκευάσματα” (ορυκτά έλαια)** της δασμολογικής κατηγορίας “271012” σε εξαψήφια ανάλυση, αφού έφτασε τα 105 εκατομμύρια ευρώ, έναντι 59 εκατομμυρίων έναν χρόνο νωρίτερα (+79%).

Πλην της ανωτέρω κατηγορίας, αξιοσημείωτη αύξηση παρατηρήθηκε στις εξής δασμολογικές κλάσεις: “760612” *Ελάσματα και ταινίες από κράματα αργιλίου* (200%), “300490” *φάρμακα που αποτελούνται από προϊόντα αναμειγμένα ή μη αναμειγμένα*, (191%), “844832” *μέρη και εξαρτήματα μηχανών για την προπαρασκευή ή την επεξεργασία υφαντικών υλών* (101%), “390320” *Συμπολυμερή του στυρολίου* (72%), “200570” *ελιές, παρασκευασμένες ή διατηρημένες χωρίς ξίδι ή οξικό οξύ, μη κατεψυγμένες*, (30%), “821290” *μέρη από ξυράφια και μη ηλεκτρικές ξυριστικές μηχανές, μέταλλα*, (28%), “999000” *(εμπιστευτικά προϊόντα)*, (12,7%), “390210” *πολυπροπυλένιο σε αρχικές μορφές* (1,5%).

Αναλυτικότερα, τα κυριότερα προϊόντα που κυριάρχησαν στις εξαγωγές μας το εν θέματι διάστημα προς τη Βραζιλία κατά σειρά κατάταξης, ήσαν τα εξής:

- 1) Ελαφρά λάδια και παρασκευάσματα (79%).
- 2) Τσιμέντα που δεν είναι σε σκόνη, με την ονομασία clinkers (-41%).
- 3) Εμπιστευτικά προϊόντα (12,7%)
- 4) Φάρμακα που αποτελούνται από προϊόντα αναμειγμένα ή μη αναμειγμένα (191%).
- 5) Μέρη και εξαρτήματα μηχανών για την προπαρασκευή ή την επεξεργασία υφαντικών υλών (101%).
- 6) Μέρη από ξυράφια και μη ηλεκτρικές ξυριστικές μηχανές, από κοινά μέταλλα (28%).
- 7) Ελαιόλαδο και τα κλάσματά του (-49%).
- 8) Μάρμαρο τραβερτίνη & αλάβαστρο και τεχνουργήματα από αυτές (-28%).
- 9) Μαγνησία που αποκτήθηκε με τήξη με ηλεκτρισμό (-19%).
- 10) Συμπολυμερή του στυρολίου (72%).
- 11) Μέρη που αναγνωρίζονται ότι προορίζονται αποκλειστικά ή κύρια για εμβολοφόρους κινητήρες (0,3%).
- 12) Πολυπροπυλένιο σε αρχικές μορφές (1,5%).
- 13) Ελάσματα και ταινίες από κράματα αργιλίου (200%)
- 14) Φύλλα και λεπτές ταινίες, από αργίλιο, χωρίς υπόθεμα, που έχουν υποστεί απλή έλαση, με πάχος $\leq 0,2$ (-35%).
- 15) Ροδάκινα κάθε είδους παρασκευασμένα (-4%)

- 16) Άλλα (100%)
 17) Χρωστικά (pigments) συνθετικά οργανικά (-15,5%).
 18) Ελιές, παρασκευασμένες ή διατηρημένες χωρίς ξίδι ή οξικό οξύ, μη κατεψυγμένες (30%).

Πίνακας 1: Οι κυριότερες κατηγορίες ελληνικών προϊόντων που εξήχθησαν στη Βραζιλία (σε ευρώ) το πρώτο ενδεκάμηνο 2019 (σε εξαμήσιο κεφάλαιο συνδυασμένης ονοματολογίας)

εξαμήσιο κεφάλαιο συνδυασμένης ονοματολογίας	α' ενδεκάμηνο 2019		α' ενδεκάμηνο 2018		Ποσοστό μεταβολής % 2019/2018
	Αξία	% στο σύνολο	Αξία	% στο σύνολο	
“271012” Ελαφρά λάδια και παρασκευάσματα:	104.705.728	79%	58.605.412	55%	79%
“252310” Τσιμέντα που δεν είναι σε σκόνη, με την ονομασία clinkers	4.342.468	3,2%	7.364.213	6,9%	-41%
“999000” Εμπιστευτικά προϊόντα	2.912.102	2,1%	2.582.171	2,4%	12,7%
300490” Φάρμακα που αποτελούνται από προϊόντα αναμειγμένα ή μη αναμειγμένα,	2.401.772	1,8%	824.476	0,77%	191%
844832” Μέρη και εξαρτήματα μηχανών για την προπαρασκευή ή την επεξεργασία υφαντικών υλών, εκτός από επενδύσεις	1.981.475	1,6%	985.034	0,92%	101%
“821290” Μέρη από ξυράφια και μη ηλεκτρικές ξυριστικές μηχανές,	1.697.718	1,3%	1.328.464	1,2%	28%
“150910” Ελαιόλαδο και τα κλάσματά του, που λαμβάνονται αποκλειστικά από ελιές με τη χρήση μηχανικών ή φυσικών	1.420.884	1%	2.809.453	2,6%	-49%
680221” Μάρμαρο, τραβερτίνη και αλάβαστρο και	1.317.455	0,99%	1.834.933	1,7%	-28%

εξαψήφιο κεφάλαιο συνδυασμένης ονοματολογίας	α΄ ενδεκάμηνο 2019		α΄ ενδεκάμηνο 2018		Ποσοστό μεταβολής % 2019/2018
	Αξία	% στο σύνολο	Αξία	% στο σύνολο	
τεχνουργήματα					
“251990” Μαγνησία που αποκτήθηκε με τήξη με ηλεκτρισμό. Μαγνησία πυρωμένη αδρανής φρυγμένη	973.512	0,73%	1.204.460	1,1%	-19%
390320” Συμπολυμερή του στυρολίου-ακρυλονιτριλίου (SAN) σε αρχικές μορφές	882.050	0,66%	512.080	0,5%	72%
“840999” Μέρη που αναγνωρίζονται ότι προορίζονται αποκλειστικά ή κύρια για εμβολοφόρους κινητήρες	880.176	0,06%	877.514	0,82%	0,3%
“390210” Πολυπροπυλένιο σε αρχικές μορφές	719.964	0,54%	709.110	0,66%	1,53%
'760612' Ελάσματα και ταινίες, από κράματα αργιλίου, με πάχος > 0,2 mm, σε σχήμα τετράγωνο ή ορθογώνιο	522.074	0,39%	173.850	0,16%	200%
“760711” Φύλλα και λεπτές ταινίες, από αργίλιο, χωρίς υπόθεμα, που έχουν υποστεί απλή έλαση, με πάχος ≤ 0,2	474.498	0,35%	730.925	0,68%	-35%
200870” Ροδάκινα κάθε είδους, παρασκευασμένα	377.962	0,28%	394.061	0,36%	-4%
“320417” Χρωστικά (pigments)	295.792	0,22%	350.053	0,3%	-15,5%

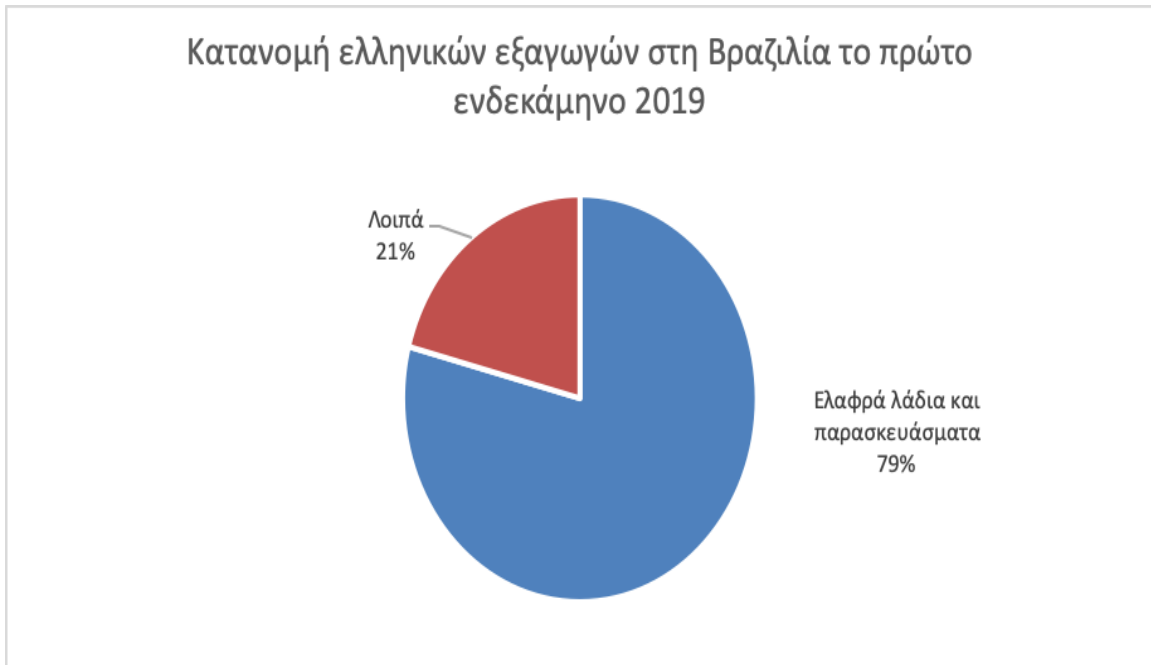
εξαψήφιο κεφάλαιο συνδυασμένης ονοματολογίας	α' ενδεκάμηνο 2019		α' ενδεκάμηνο 2018		Ποσοστό μεταβολής % 2019/2018
	Αξία	% στο σύνολο	Αξία	% στο σύνολο	
συνθετικά οργανικά.					
“390769” Άλλα	358.159	0,27%	0	0	100%
'200570' Ελιές παρασκευασμένες ή διατηρημένες χωρίς ξύδι	282.756	0,21%	217.838	0,20%	30%

Πηγή: ΕΛ.ΣΤΑΤ., προσωρινά στοιχεία, επεξεργασία στοιχείων Γραφείο Ο.Ε.Υ. Αγίου Παύλου

Σημειώνεται πως η προαναφερθείσα σχετική μας επίδοση (132 εκ. ευρώ) είναι η καλύτερη που έχει εμφανιστεί τα τελευταία τουλάχιστον 14 χρόνια (συμπεριλαμβανομένων των πετρελαιοειδών).

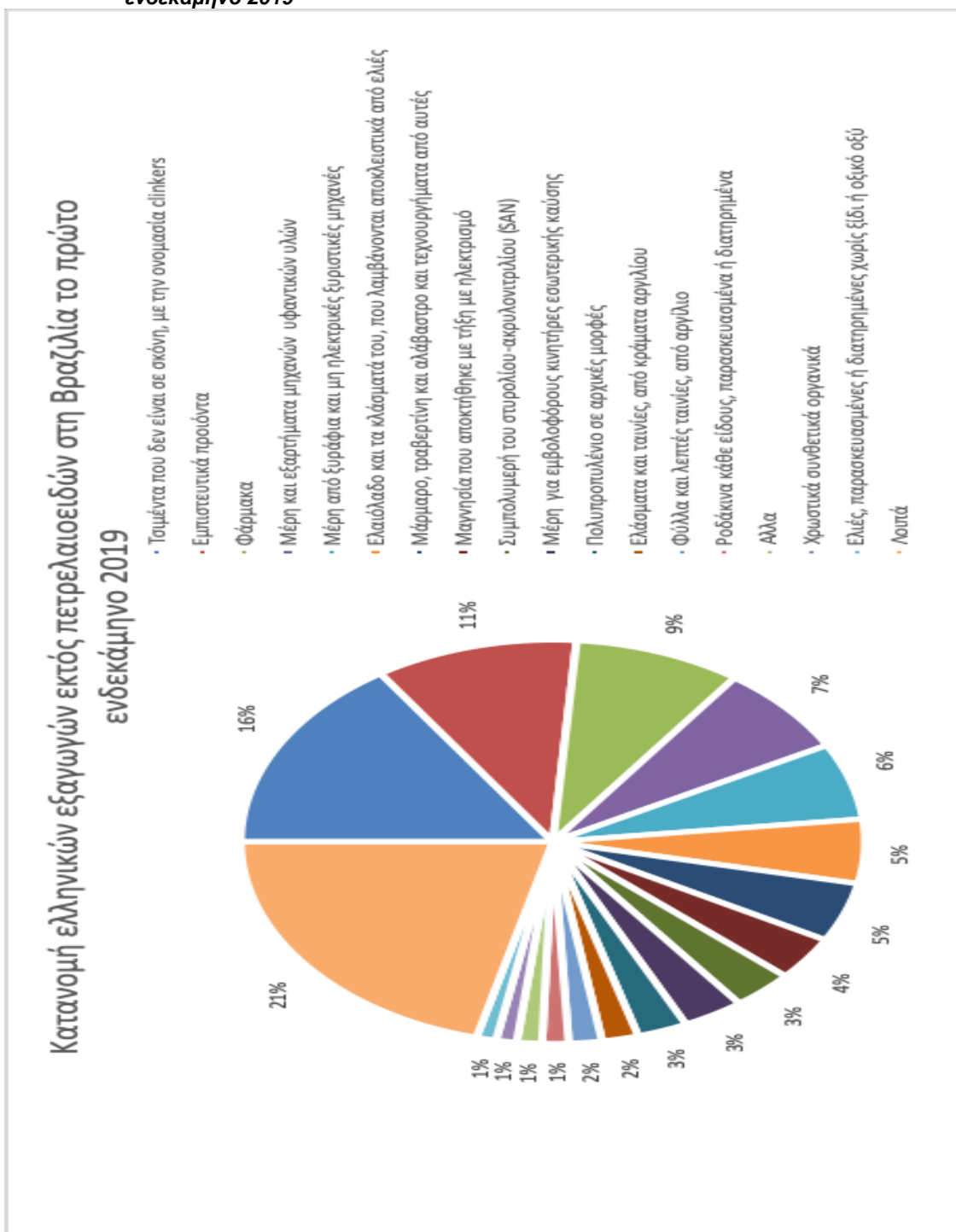
Υπενθυμίζεται δε πως σύμφωνα με στατιστικά στοιχεία της Ελληνικής Στατιστικής Αρχής, το έτος 2018 αντίστοιχα, οι ελληνικές εξαγωγές προς την Βραζιλία είχαν σημειώσει **αξιοσημείωτη αύξηση κατά 324%** σε σχέση με έναν χρόνο νωρίτερα. Ειδικότερα, η αξία των εξαγωγών το 2018 είχε αγγίξει τα **110,62 εκ. ευρώ, έναντι 26 εκ. το 2017.**

Γράφημα 1: Κατανομή ελληνικών εξαγωγών στη Βραζιλία το πρώτο ενδεκάμηνο 2019



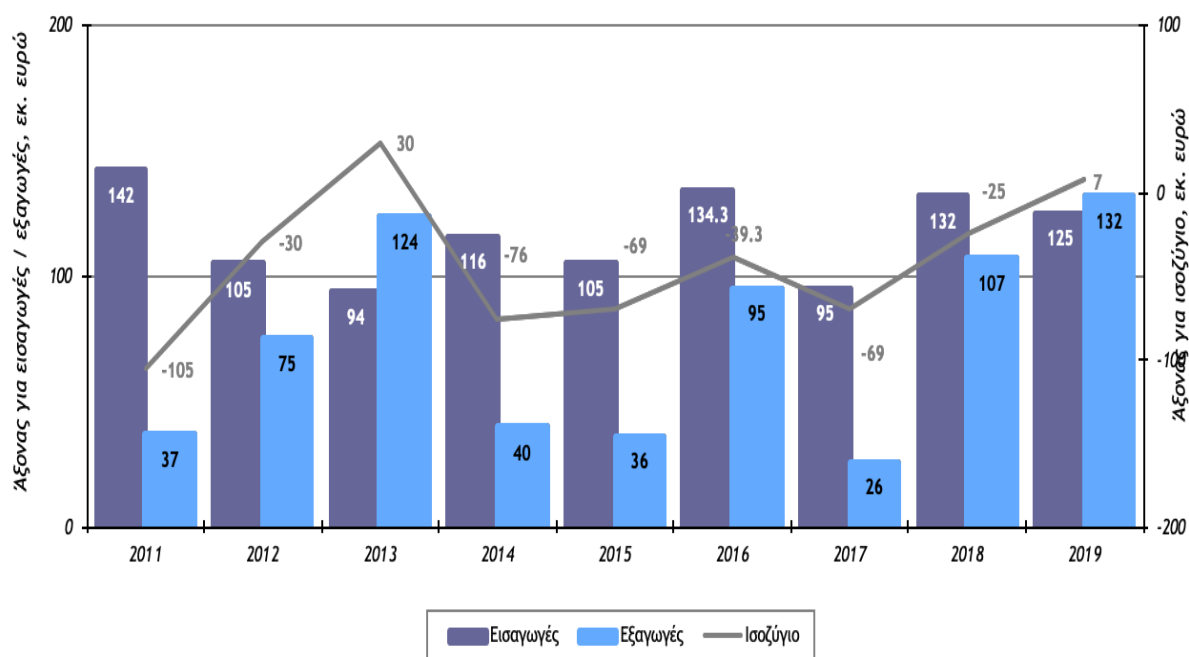
Επεξεργασία στοιχείων : Γραφείο Ο.Ε.Υ. Αγίου Παύλου

Γράφημα 2: Κατανομή ελληνικών εξαγωγών εκτός πετρελαιοειδών στη Βραζιλία το πρώτο ενδεκάμηνο 2019



Επεξεργασία στοιχείων: Γραφείο Ο.Ε.Υ. Αγίου Παύλου

Γράφημα 3 : Εξέλιξη εμπορικού ισοζυγίου Ελλάδας – Βραζιλίας για την χρονική περίοδο 2011-2019 (εκ. ευρώ)



Επεξεργασία στοιχείων : Γραφείο Ο.Ε.Υ. Αγίου Παύλου

Εκ του Γραφείου Ο.Ε.Υ
Μάριος Μαθιουδάκης
 Σύμβουλος Ο.Ε.Υ. Β'