



ΕΛΛΗΝΙΚΗ ΔΗΜΟΚΡΑΤΙΑ

Πρεσβεία της Ελλάδος

Μόσχα

Γραφείο Οικονομικών & Εμπορικών  
Υποθέσεων

### Διμερείς εμπορικές συναλλαγές Ελλάδος - Τουρκμενιστάν κατά το 2017

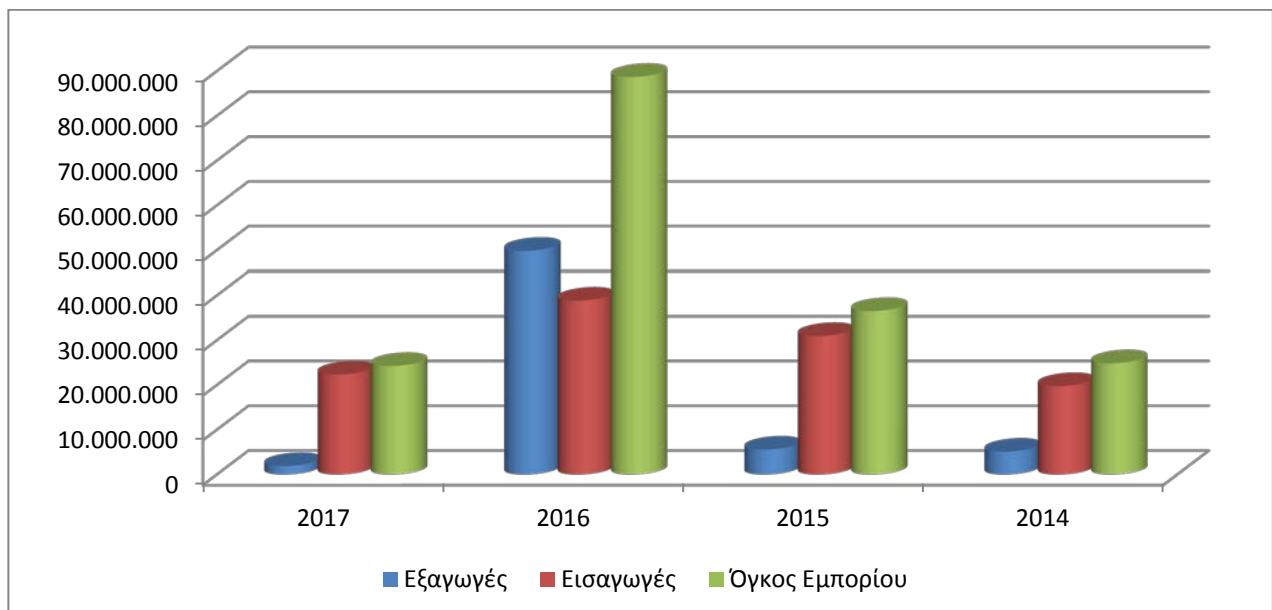
Σύμφωνα με προσωρινά στοιχεία της Ελληνικής Στατιστικής Αρχής για το 2017, η αξία των ελληνικών εξαγωγών στο Τουρκμενιστάν ανήλθε στα 1,9 εκ. Ευρώ, ενώ η αξία των εισαγωγών από το Τουρκμενιστάν διαμορφώθηκε στα 22,3 εκ. Ευρώ. Έτσι, το ισοζύγιο ήταν ελλειμματικό για τη Χώρα μας κατά 20,4 εκ. Ευρώ.

### Διμερείς Εμπορικές Συναλλαγές Ελλάδος-Τουρκμενιστάν 2014-2017

σε Ευρώ	2017	2016	Μεταβολή 2017/2016	2015	2014
<b>Εξαγωγές</b>	1.902.246	49.848.239	-96,18%	5.575.552	5.110.031
<b>Εισαγωγές</b>	22.354.381	38.862.691	-42,48%	30.954.081	19.755.717
<b>Όγκος Εμπορίου</b>	24.256.627	88.710.930	-72,65%	36.529.633	24.865.748
<b>Εμπορικό Ισοζύγιο</b>	-20.452.135	10.985.548		-25.378.529	-14.645.686

Πηγή: ΕΛΣΤΑΤ (προσωρινά στοιχεία), Επεξεργασία: Γραφείο ΟΕΥ Μόσχας

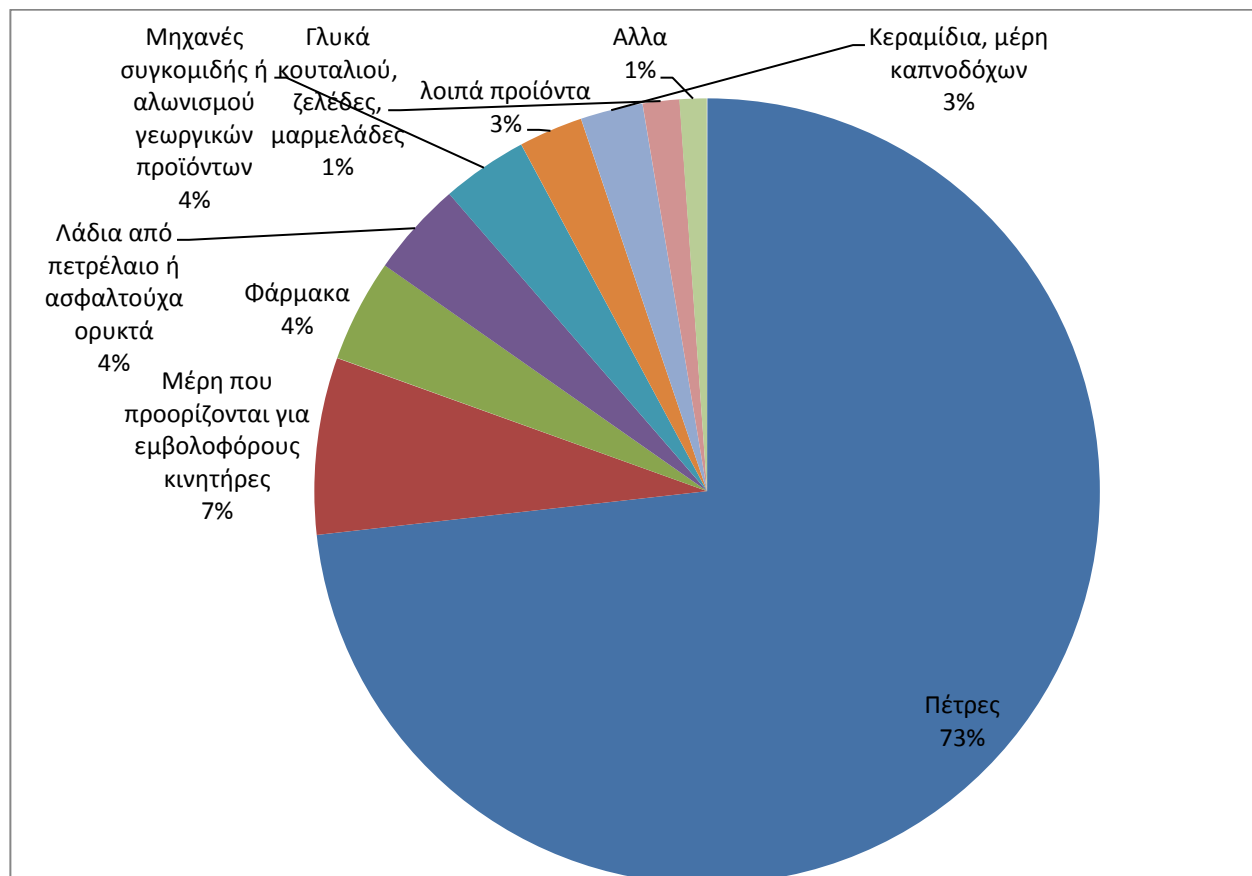
Η εξέλιξη του διμερούς εμπορίου στο διάστημα 2014-2017 απεικονίζεται στο ακόλουθο διάγραμμα:



Οι τετραψήφιοι κωδικοί Συνδυασμένης Ονοματολογίας στους οποίους παρατηρείται η μεγαλύτερη αξία **ελληνικών εξαγωγών στο Τουρκμενιστάν** είναι οι ακόλουθοι:

Κωδικός (CN4)	Περιγραφή	Αξία σε Ευρώ	Ποσότητα σε Κιλά
6802	Πέτρες κατάλληλες για λάξευση ή για την οικοδομική	1.392.682	3.250.112
8409	Μέρη που αναγνωρίζονται ότι προορίζονται αποκλειστικά ή κύρια για εμβολοφόρους κινητήρες	138.666	850
3004	Φάρμακα	80.292	1.424
2710	Λάδια από πετρέλαιο ή από ασφαλτούχα ορυκτά	74.229	47.160
8433	Μηχανές και συσκευές για τη συγκομιδή ή τον αλωνισμό γεωργικών προϊόντων	67.299	10.051
99SS	λοιπά προϊόντα	50.196	6.327
6905	Κεραμίδια, μέρη καπνοδόχων, αγωγοί καπνού, αρχιτεκτονικές διακοσμήσεις	48.738	546.093
2007	Γλυκά κουταλιού, ζελέδες, μαρμελάδες, πολτοί και πάστες καρπών και φρούτων	28.749	36.894
<b>ΣΥΝΟΛΙΚΗ ΑΞΙΑ</b>		<b>1.880.851 (99% του συνόλου)</b>	

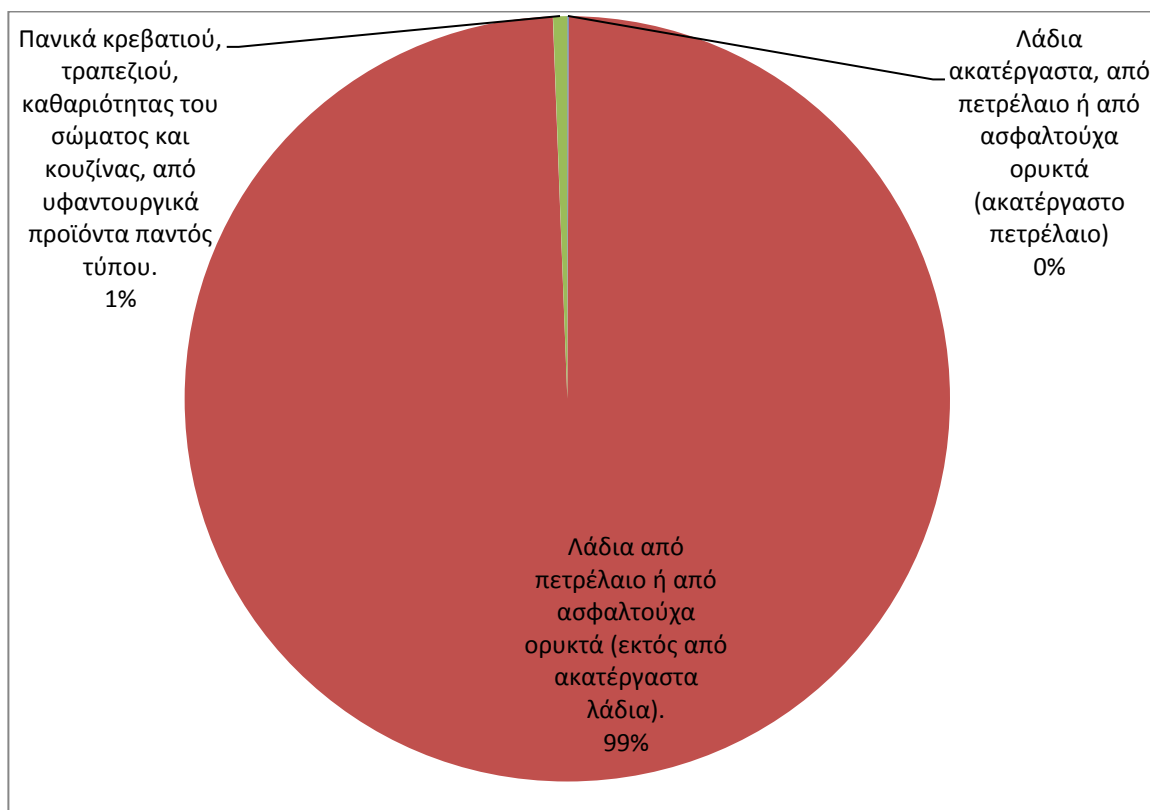
Η εικόνα της διάρθρωσης των εξαγωγών ήταν η εξής:



Οι τετραψήφιοι κωδικοί Συνδυασμένης Ονοματολογίας στους οποίους καταγράφηκαν εισαγωγές από το Τουρκμενιστάν είναι οι ακόλουθοι:

Κωδικός (CN4)	Περιγραφή	Αξία σε Ευρώ	Ποσότητα σε Κιλά
2709	Λάδια ακατέργαστα, από πετρέλαιο ή από ασφαλτούχα ορυκτά (ακατέργαστο πετρέλαιο)	13.736	41.887
2710	Λάδια από πετρέλαιο ή από ασφαλτούχα ορυκτά (εκτός από ακατέργαστα λάδια). Παρασκευάσματα περιεκτικότητας κατά βάρος $\geq 70\%$ σε λάδια από πετρέλαιο ή σε ασφαλτούχα ορυκτά και στα οποία τα λάδια αυτά αποτελούν το βασικό συστατικό, π.δ.κ.α.	22.207.422	63.411.906
6302	Πανικά κρεβατιού, τραπεζιού, καθαριότητας του σώματος και κουζίνας, από υφαντουργικά προϊόντα παντός τύπου (εκτός από πανιά για τον καθαρισμό και το γυάλισμα πατωμάτων, σφουγγαρόπανα και ξεσκονόπανα)	133.223	11.875
<b>ΣΥΝΟΛΙΚΗ ΑΞΙΑ</b>		22.354.381 (100% του συνόλου)	

Η εικόνα της διάρθρωσης των εισαγωγών ήταν η εξής:



20 Φεβρουαρίου 2018