

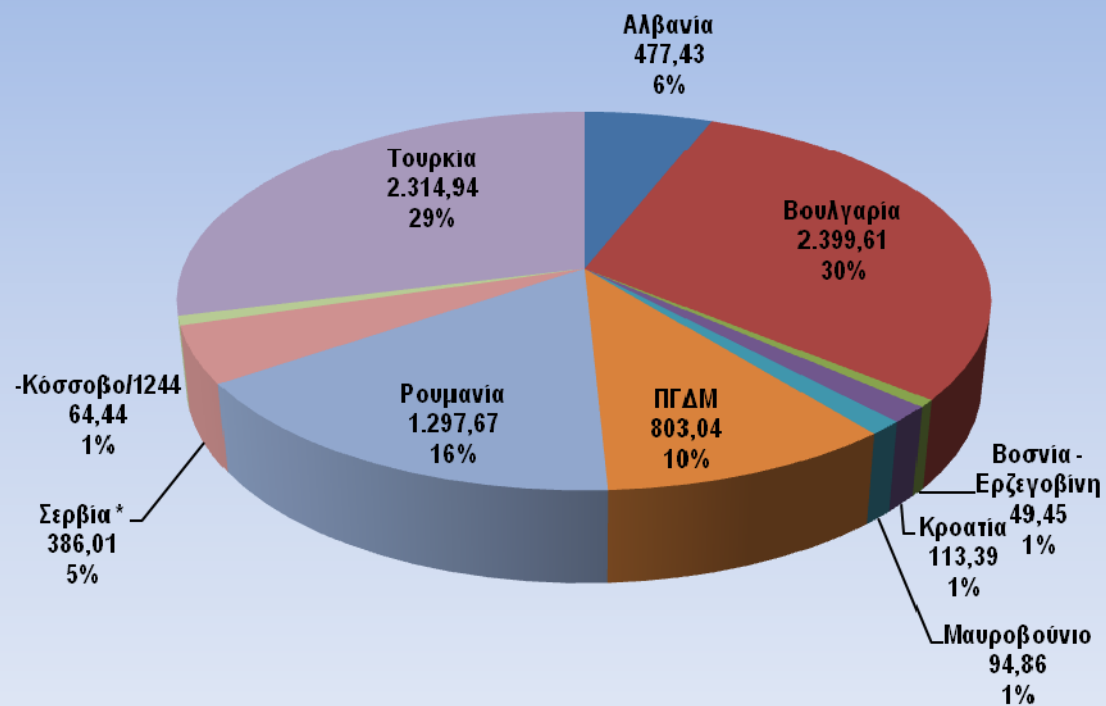
Διμερείς Οικονομικές σχέσεις Ελλάδος – Χωρών Νότιο - Ανατολικής Ευρώπης

A. Εμπορικές ανταλλαγές (σε εκατ. €)

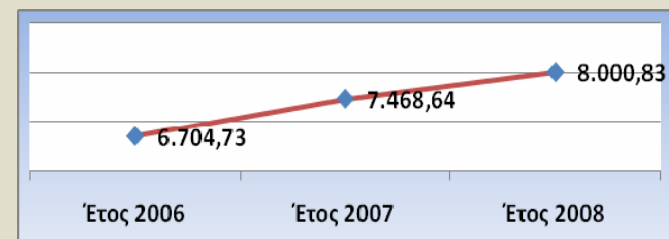
Οι χώρες της Νοτιοανατολικής Ευρώπης αποτελούν ιδιαίτερα σημαντικές αγορές για την ελληνική εξαγωγική δραστηριότητα.

Χώρες N.A. Ευρώπης	ΕΞΑΓΩΓΕΣ			ΕΙΣΑΓΩΓΕΣ			ΟΓΚΟΣ ΕΜΠΟΡΙΟΥ			ΕΜΠΟΡΙΚΟ ΙΣΟΖΥΓΙΟ			Άμεσες Ελληνικές Επενδύσεις
	2006	2007	2008	2006	2007	2008	2006	2007	2008	2006	2007	2008	1996- 2008
Αλβανία	373,65	452,90	378,33	33,07	68,05	99,10	406,72	520,95	477,43	340,58	384,85	279,23	980
Βουλγαρία	1.052,49	1.109,92	1.236,99	776,6	861,25	1.162,62	1.829,09	1.971,17	2.399,61	275,89	248,67	74,37	2,800
Βοσνία - Ερζεγοβίνη	18,31	26,25	37,94	8,37	6,01	11,50	26,68	32,26	49,45	9,94	20,24	26,43	53
Κροατία	83,75	114,92	89,62	21,25	16,72	23,77	105	131,64	113,39	62,5	98,20	65,86	97
Μαυροβούνιο	61,9	46,79	29,96	60,92	49,01	64,90	122,82	95,80	94,86	0,98	-2,22	-34,94	150
ΠΓΔΜ	373,27	389,93	442,13	230,91	299,24	360,91	604,18	689,17	803,04	142,36	90,69	81,21	985
Ρουμανία	595,82	774,65	772,42	505,26	535,96	525,25	1.101,08	1.310,61	1.297,67	90,56	238,69	247,17	3.200
Σερβία-	189,49	218,95	234,21	131,16	139,96	151,80	320,65	358,91	386,01	58,33	78,99	82,41	2,500
Κόσσοβο/1244	14,46	68,77	64,20	0,11	0,19	0,24	14,57	68,96	64,44	14,35	68,58	63,96	-
Τουρκία	847,99	620,22	621,67	1.325,95	1.668,95	1.693,27	2.173,94	2.289,17	2.314,94	-477,96	-1.048,70	-1.071,59	4.400
ΣΥΝΟΛΟ	3.611,13	3.823,30	3.907,46	3.093,6	3.645,34	4.093,37	6.704,73	7.468,64	8.000,83	517,53	177,96	-185,91	16.288
Στοιχεία εμπορικών ανταλλαγών: Πηγή ΕΣΥΕ Στοιχεία Αμέσων Ελληνικών Επενδύσεων: Πηγή Γραφεία Ο.Ε.Υ. (τιμές σε εκατ. €)													

Όγκος Εμπορίου Ελλάδος με τις χώρες της Ν.Α. Ευρώπης (2008)
(σε εκατ. €)

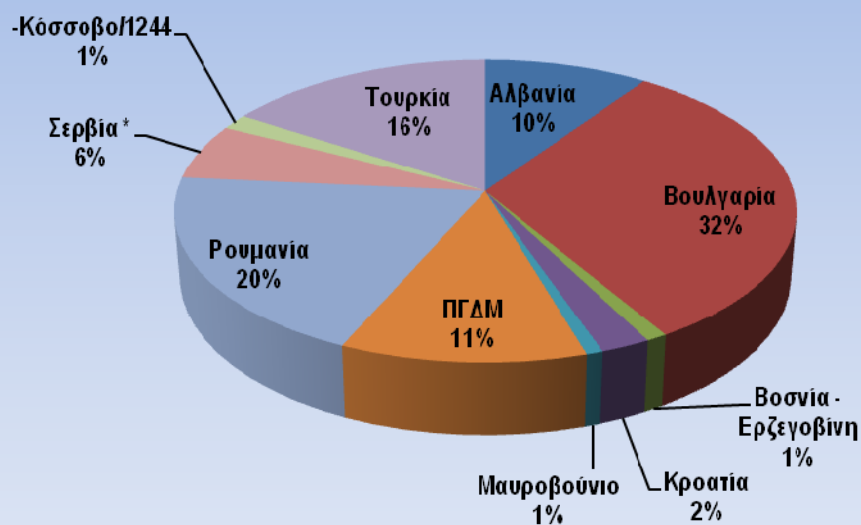


Ο όγκος του εμπορίου παρουσιάζει συνεχή αύξηση, κατά τη διάρκεια των τελευταίων ετών, ξεπερνώντας, το 2008, τα 8 δισ. € σημειώνοντας αύξηση 7,1% έναντι του προηγούμενου έτους (7,4 δισ. €).

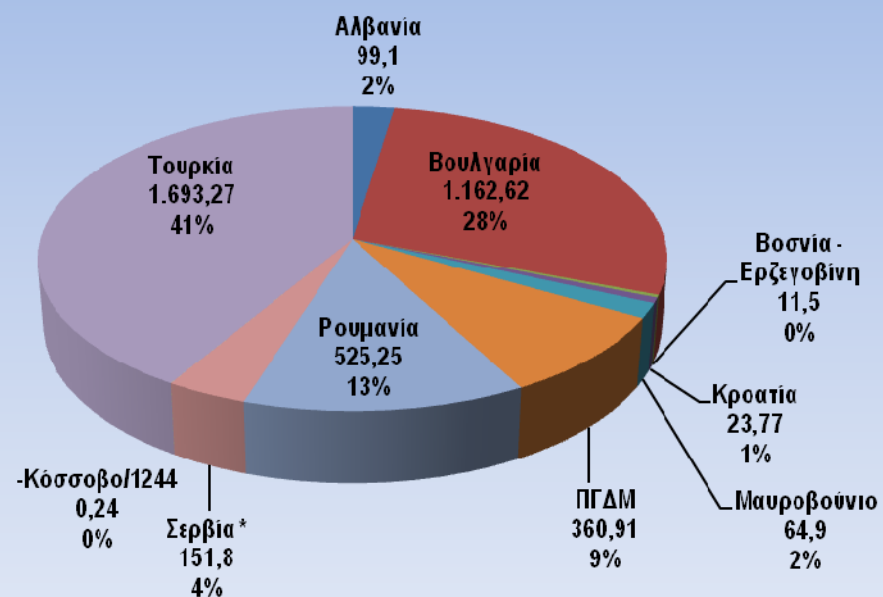


Σημαντικότεροι εμπορικοί εταίροι της Ελλάδος είναι η Βουλγαρία η Τουρκία, και η Ρουμανία, με μερίδια που αντιστοιχούν σε ποσοστό 76% του συνολικού όγκου εμπορίου της Ελλάδος με τις χώρες της Ν.Α. Ευρώπης.

Οι κυριώτεροι Πελάτες 2008
(Ελληνικές Εξαγωγές προς τις χώρες της Ν.Α. Ευρώπης)



Οι κυριώτεροι Προμηθευτές (2008)
(Ελληνικές Εισαγωγές από τις χώρες της Ν.Α. Ευρώπης)



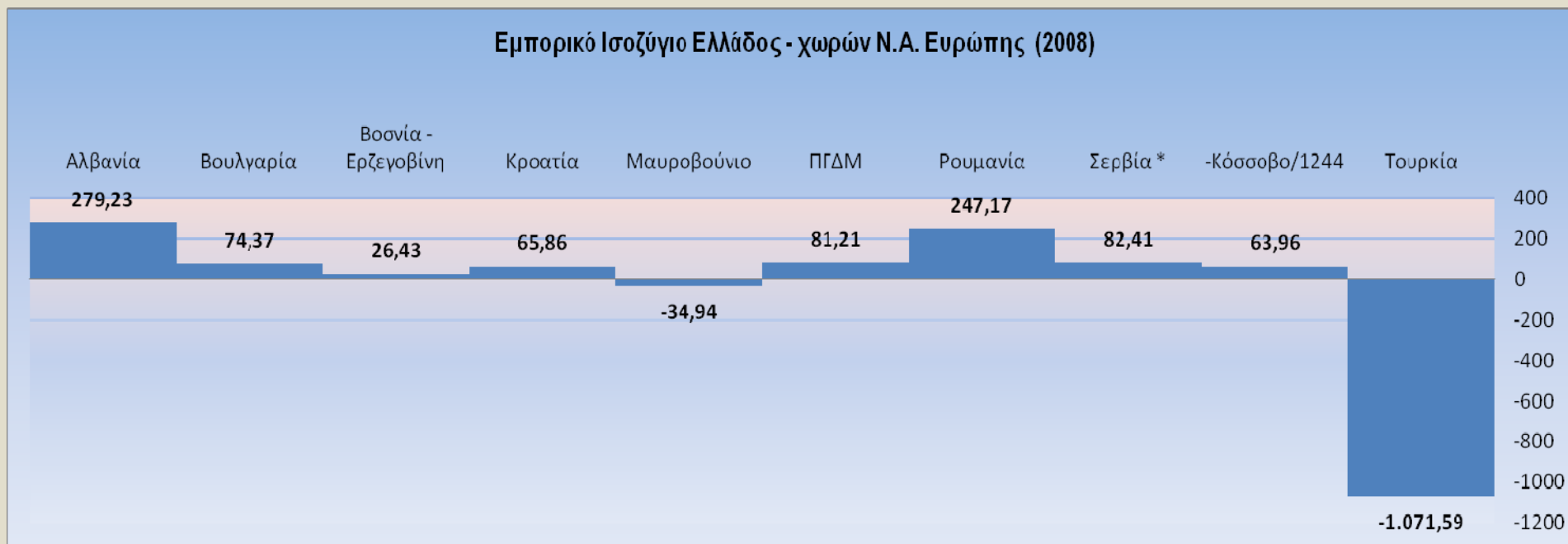
Οι ελληνικές εξαγωγές, το 2008, ανήλθαν σε 3,9 δις €, σημειώνοντας αύξηση 2,2 %, έναντι του προηγούμενου έτους (3,8 δις. €) , ενώ οι εισαγωγές υπερέβησαν τα 4 δις. €, σημειώνοντας αύξηση 12,2% έναντι του 2007 (3,6 δις. €).

Οι ελληνικές εξαγωγές σε χώρες της Νοτιοανατολικής Ευρώπης, το 2008, και αντιστοίχως οι εισαγωγές από τις χώρες αυτές, αφορούσαν κυρίως σε:

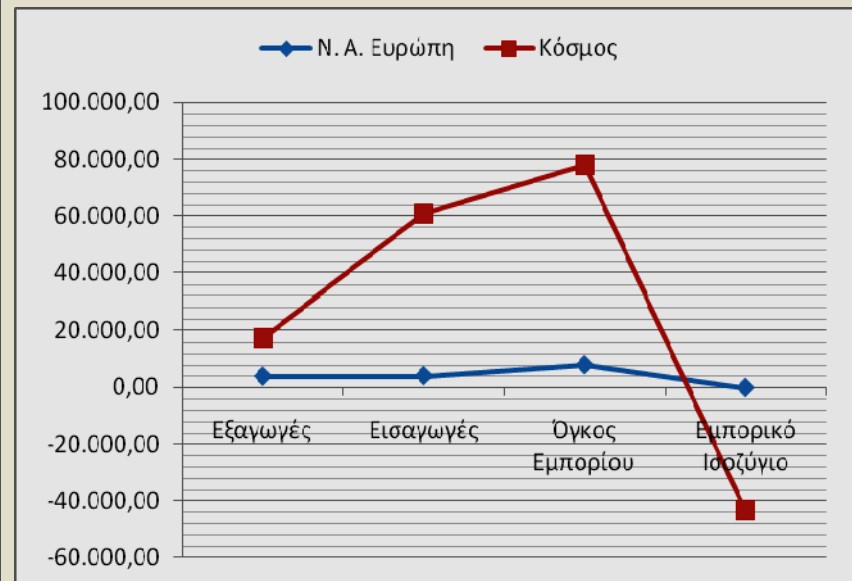
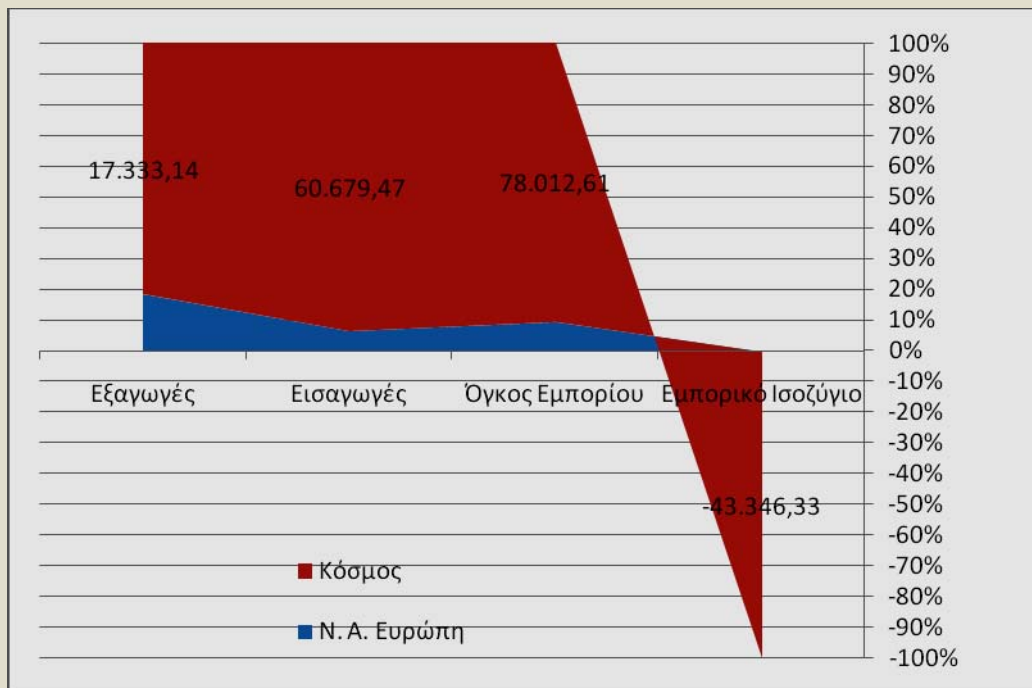
A/A	Κωδικός SITC	Περιγραφή ΕΞΑΓΩΓΕΣ	ΑΞΙΑ	Μερίδιο%
1.	33	ΠΕΤΡΕΛΑΙΟ ΚΑΙ ΠΡΟΙΟΝΤΑ ΠΕΤΡΕΛΑΙΟΥ	367899828	9,6%
2.	67	ΣΙΔΗΡΟΣ ΚΑΙ ΧΑΛΥΒΑΣ	353908081	9,3%
3.	68	ΜΗ ΣΙΔΗΡΟΥΧΑ ΜΕΤΑΛΛΑ	240598309	6,3%
4.	57	ΠΛΑΣΤΙΚΕΣ ΥΛΕΣ ΣΕ ΠΡΩΤΟΓΕΝΗ ΜΟΡΦΗ	217482470	5,7%
5.	84	ΕΙΔΗ ΕΝΔΥΜΑΣΙΑΣ ΚΑΙ ΑΞΕΣΟΥΑΡ ΕΝΔΥΣΗΣ	205144172	5,4%
6.	69	ΕΙΔΗ ΑΠΟ ΜΕΤΑΛΛΟ ΜΗ ΚΑΤΟΝΟΜΑΖΟΜΕΝΑ	193378330	4,8%
7.	05	ΦΡΟΥΤΑ ΚΑΙ ΛΑΧΑΝΙΚΑ	182104494	4,8%
8.	65	ΥΦΑΝΤΙΚΑ ΝΗΜΑΤΑ,ΥΦΑΣΜΑΤΑ ΕΤΟΙΜΑ ΚΛΠ.ΣΥΝΑΦΗ	170663520	4,5%
9.	74	ΓΕΝΙΚΟΣ ΒΙΟΜΗΧ.ΕΞΟΠΛΙΣΜΟΣ,ΜΗΧΑΝΗΜΑΤΑ ΚΛΠ.	150267013	3,9%
10.	89	ΔΙΑΦΟΡΑ ΒΙΟΜΗΧΑΝΙΚΑ ΕΙΔΗ ΜΗ ΚΑΤΟΝΟΜΑΖΟΜΕΝΑ	116264473	3,0%
Ποσοστό επί του συνόλου των Εξαγωγών προς χώρες Ν.Α. Ευρώπης			1.829.810.862	57,2%
A/A	Κωδικός SITC	Περιγραφή ΕΙΣΑΓΩΓΕΣ	ΑΞΙΑ	Μερίδιο%
1.	67	ΣΙΔΗΡΟΣ ΚΑΙ ΧΑΛΥΒΑΣ	494839349	12,3%
2.	68	ΜΗ ΣΙΔΗΡΟΥΧΑ ΜΕΤΑΛΛΑ	462650930	11,5%
3.	84	ΕΙΔΗ ΕΝΔΥΜΑΣΙΑΣ ΚΑΙ ΑΞΕΣΟΥΑΡ ΕΝΔΥΣΗΣ	421651870	10,5%
4.	78	ΟΧΗΜΑΤΑ ΓΙΑ ΔΡΟΜΟΥΣ	213643189	5,3%
5.	65	ΥΦΑΝΤΙΚΑ ΝΗΜΑΤΑ,ΥΦΑΣΜΑΤΑ ΕΤΟΙΜΑ ΚΛΠ.ΣΥΝΑΦΗ	207712540	5,2%
6.	28	ΜΕΤΑΛΛΕΥΜΑΤΑ ΚΑΙ ΑΠΟΡΡΙΜΜΑΤΑ ΜΕΤΑΛΛΩΝ	172825930	4,3%
7.	77	ΗΛΕΚΤΡΙΚΑ ΜΗΧΑΝΗΜΑΤΑ ΣΥΣΚΕΥΕΣ & ΜΕΡΗ ΑΥΤΩΝ	167125212	4,1%
8.	66	ΕΙΔΗ ΑΠΟ ΜΗ ΜΕΤΑΛΛΙΚΑ ΟΡΥΚΤΑ ΜΗ ΚΑΤΟΝΟΜΑΖ.	133392697	3,3%
9.	33	ΠΕΤΡΕΛΑΙΟ ΚΑΙ ΠΡΟΙΟΝΤΑ ΠΕΤΡΕΛΑΙΟΥ	119445230	2,5%
10.	35	ΗΛΕΚΤΡΙΚΗ ΕΝΕΡΓΕΙΑ	100133455	2,5%
Ποσοστό επί του συνόλου των Εισαγωγών από χώρες Ν.Α. Ευρώπης			2.493.420.402	61,4%

Σημειώνεται ότι το πρόβλημα που εμφανίζουν οι ελληνικές εξαγωγές σε ορισμένες χώρες, όπως η Τουρκία, είναι η (α) εξάρτησή τους από μικρό αριθμό προϊόντων, γεγονός που τις καθιστά επιρρεπείς σε έντονες διακυμάνσεις, β) η ύπαρξη γραφειοκρατικών και δασμολογικών εμποδίων, αυξημένων ειδικών φόρων κατανάλωσης και κρατικών επιδοτήσεων, σε ορισμένους τομείς της βιομηχανίας και (γ) η ανεπαρκής προστασία της πνευματικής και βιομηχανικής ιδιοκτησίας.

Το **εμπορικό ισοζύγιο**, για το **2008**, με τις χώρες των Βαλκανίων ήταν πλεονασματικό για την Ελλάδα κατά **885 εκατ. €**. Αντιθέτως, το Ισοζύγιο με το σύνολο των χωρών της Νοτιοανατολικής Ευρώπης, συμπεριλαμβανομένης της Τουρκίας (με την οποία το εμπορικό έλλειμμα είναι **σημαντικότατο**), ήταν ελλειμματικό για την Ελλάδα κατά **185,91** εκατ. €.



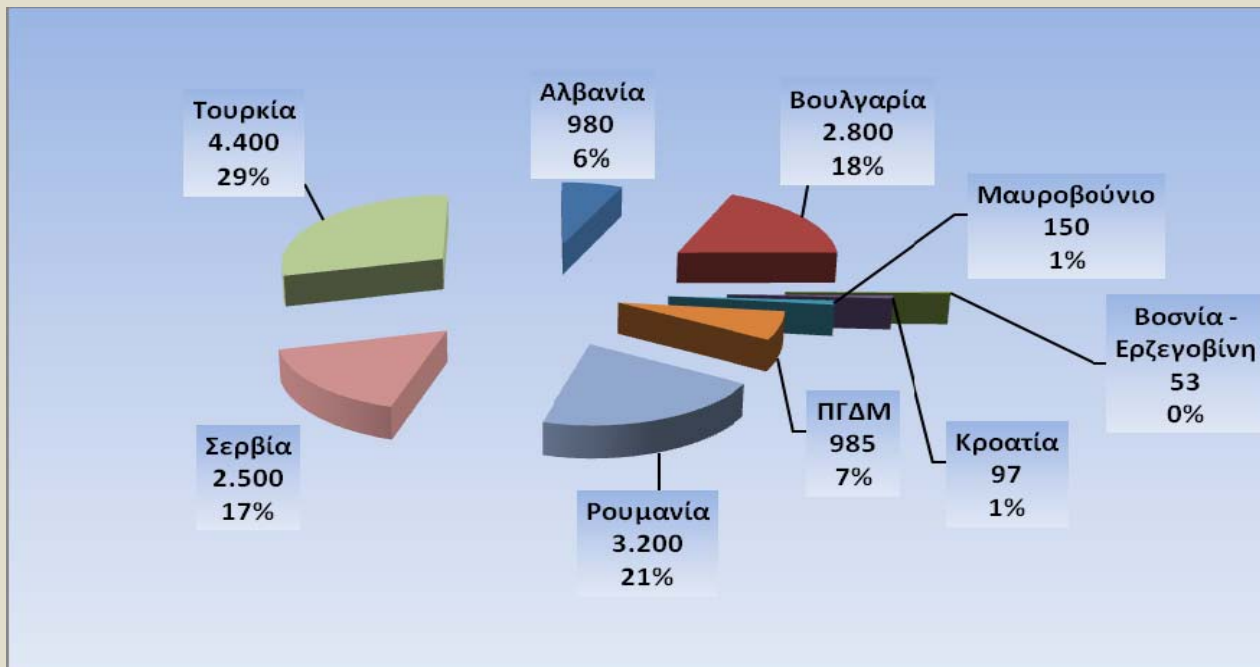
Οι **εμπορικές ανταλλαγές της Ελλάδος με τις χώρες της Ν.Α. Ευρώπης το 2008** αντιστοιχούσαν σε ποσοστό **10,25%** (2007:10%) του συνολικού όγκου εμπορίου της με όλες τις χώρες του κόσμου. Το μερίδιο **22,5%** (2007:22,9%) των εξαγωγών της Ελλάδος προς τις χώρες της Ν.Α. Ευρώπης επί του συνόλου των ελληνικών εξαγωγών (προς όλες τις χώρες του κόσμου), το 2008, ήταν **υπερτριπλάσιο** του αντιστοίχου μεριδίου **6,7%** των εισαγωγών (2007:6,89%). Το έλλειμμα εμπορικών ανταλλαγών με τις χώρες της Νοτιοανατολικής Ευρώπης, αντιστοιχούσε σε ποσοστό **0,4%** επί του συνολικού ελλείμματος στο Εμπορικό Ισοζύγιο το 2008.



Τιμές σε εκατ. €	Εξαγωγές	Εισαγωγές	Όγκος Εμπορίου	Εμπορικό Ισοζύγιο
N. Α. Ευρώπη	3.907,46	4.093,37	8.000,83	-185,91
Κόσμος	17.333,14	60.679,47	78.012,61	-43.346,33
NAΕυρώπη / Κόσμος %	22,50%	6,70%	10,25%	0,40%

Β. Ελληνικές επενδύσεις

Οι ελληνικές επενδύσεις κατέχουν σημαντική θέση στις χώρες της Ν.Α. Ευρώπης. Το συνολικό επενδεδυμένο ελληνικό κεφάλαιο (1996-2008) ξεπερνά τα **16,288 δισ. €**. Συνοπτολογίζοντας δε τις επενδύσεις που έχουν πραγματοποιηθεί από επιχειρήσεις ελληνικών συμφερόντων μέσω των θυγατρικών τους σε τρίτες χώρες, όπως η Ολλανδία, το Λουξεμβούργο, η Γερμανία κ.α., το πραγματικό μέγεθος των συνολικών ελληνικών επενδύσεων είναι σαφώς μεγαλύτερο. Το 2008, η χώρα μας εκτιμάται ότι κατέχει την **πρώτη θέση** μεταξύ των ξένων επενδυτών στην Αλβανία, την Π.Γ.Δ.Μ. και τη Σερβία, την **τρίτη θέση** στη Ρουμανία και την **τέταρτη** στη Βουλγαρία. Η αξία των ελληνικών επενδύσεων που έχουν υλοποιηθεί στις χώρες των Βαλκανίων, εκτιμάται ότι ανέρχεται σε **11,888 δισ. €**. Σύμφωνα με στοιχεία του Τουρκικού Υπουργείου Οικονομικών η Ελλάδα κατέλαβε την **3^η θέση** μεταξύ των ξένων επενδυτών τα έτη 2006 και 2007.



Οι τομείς που συγκεντρώνουν τις υψηλότερες ελληνικές επενδύσεις είναι:

Ο τραπεζικός, οι τηλεπικοινωνίες, η βιομηχανία τροφίμων, η ενέργεια και οι κατασκευές, ενώ σημαντική δραστηριότητα παρατηρείται επίσης στους κλάδους σιδήρου, αλουμινίου, ορυχείων-μαρμάρων καιτσιμέντου.

Σημειώνεται ότι κίνητρα για επενδύσεις στις χώρες της περιοχής παρέχονται από το Ελληνικό Σχέδιο για την Οικονομική Ανασυγκρότηση των Βαλκανίων – ΕΣΟΑΒ, καθώς ποσοστό 20% του συνολικού προϋπολογισμού του, ήτοι **106,80 εκ. ευρώ**, διατίθεται για συγχρηματοδότηση ιδιωτικών παραγωγικών επενδύσεων.

Εμπορικές ανταλλαγές Ελλάδος – Ν.Α Ευρώπης Α' Εξάμηνο 2008-2009

Χώρες και Εδάφη	Εισαγωγές (σε €)		Μεταβολή		Εξαγωγές σε €		Μεταβολή	
	Α' εξάμ. 2008	Α' εξάμ. 2009	σε €	%	Α' εξάμ. 2008	Α' εξάμ. 2009	σε €	%
ΣΥΝΟΛΟ (ΟΛΕΣ ΟΙ ΧΩΡΕΣ)	31501424012	21631690462	-9869733550	-31,3	8624091793	7033056560	-1591035233	-18,4
ΑΛΒΑΝΙΑ	50176417	43306095	-6870322	-13,7	185379624	179213037	-6166587	-3,3
ΒΟΣΝΙΑ - ΕΡΖΕΓΟΒΙΝΗ	9460764	3818671	-5642093	-59,6	15791604	17772172	1980568	12,5
ΒΟΥΛΓΑΡΙΑ	608931247	402286581	-206644666	-33,9	642004886	453010860	-188994026	-29,4
π. Γ.Δ.Μ.	187076043	108398430	-78677613	-42,1	212529548	179078860	-33450688	-15,7
ΚΟΣΟΒΟ/1244	150488	41225	-109263	-72,6	28047346	29467561	1420215	5,1
ΚΡΟΑΤΙΑ	10889513	10053637	-835876	-7,7	66684096	21966376	-44717720	-67,1
ΜΑΥΡΟΒΟΥΝΙΟ	47282361	10976598	-36305763	-76,8	14820161	9365801	-5454360	-36,8
ΡΟΥΜΑΝΙΑ	277207173	202731465	-74475708	-26,9	362474436	263333754	-99140682	-27,4
ΣΕΡΒΙΑ	74971492	43531887	-31439605	-41,9	118971622	89309065	-29662557	-24,9
ΤΟΥΡΚΙΑ	841673876	629729280	-211944596	-25,2	326220627	296013498	-30207129	-9,3
ΣΥΝΟΛΟ (ΝΑ ΕΥΡΩΠΗ)	2107819374	1454873869	-652945505	-31,0	1972923950	1538530984	-434392966	-22,0

Χώρες και εδάφη	Εμπορικό Ισοζύγιο		Μεταβολή		Όγκος Εμπορίου		Μεταβολή	
	Α' Εξάμ. 2008	Α' Εξάμ. 2009	σε €	%	Α' Εξάμ. 2008	Α' Εξάμ. 2009	σε €	%
ΣΥΝΟΛΟ (ΟΛΕΣ ΟΙ ΧΩΡΕΣ)	-22877332219	-14598633902	8278698317		40125515805	28664747022	-11460768783	-28,6
ΑΛΒΑΝΙΑ	135203207	135906942	703735		235556041	222519132	-13036909	-5,5
ΒΟΣΝΙΑ - ΕΡΖΕΓΟΒΙΝΗ	6330840	13953501	7622661		25252368	21590843	-3661525	-14,5
ΒΟΥΛΓΑΡΙΑ	33073639	50724279	17650640		1250936133	855297441	-395638692	-31,6
π. Γ.Δ.Μ.	25453505	70680430	45226925		399605591	287477290	-112128301	-28,1
ΚΟΣΟΒΟ/1244	27896858	29426336	1529478		28197834	29508786	1310952	4,6
ΚΡΟΑΤΙΑ	55794583	11912739	-43881844		77573609	32020013	-45553596	-58,7
ΜΑΥΡΟΒΟΥΝΙΟ	-32462200	-1610797	30851403		62102522	20342399	-41760123	-67,2
ΡΟΥΜΑΝΙΑ	85267263	60602289	-24664974		639681609	466065219	-173616390	-27,1
ΣΕΡΒΙΑ	44000130	45777178	1777048		193943114	132840952	-61102162	-31,5
ΤΟΥΡΚΙΑ	-515453249	-333715782	181737467		1167894503	925742778	-242151725	-20,7
ΣΥΝΟΛΟ (ΝΑ ΕΥΡΩΠΗ)	-134895424	83657115	218552539		4080743324	2993404853	-1087338471	-26,6

Διάρθρωση Εμπορίου Ελλάδος – Ν.Α. Ευρώπης Ιανουάριος –Δεκέμβριος 2008

ΚΩΔ. 2ΨΗΦΙΟΥ SITC	2ΨΗΦΙΟΣ SITC ΚΑΙ ΧΩΡΑ (ΠΕΡΙΓΡΑΦΗ*)	ΕΙΣΑΓΩΓΕΣ (σε €)	ΕΞΑΓΩΓΕΣ (σε €)	ΙΣΟΖΥΓΙΟ	ΟΓΚΟΣ ΕΜΠΟΡΙΟΥ
00	ΒΟΥΛΓΑΡΙΑ	2.703.572	666.384	-2.037.188	3.369.956
00	π.Γ.Δ.Μ	-	512.567	512.567	512.567
00	ΡΟΥΜΑΝΙΑ	23.853.779	154.350	-23.699.429	24.008.129
00	ΣΕΡΒΙΑ	1.370	33.950	32.580	35.320
00	ΜΑΥΡΟΒΟΥΝΙΟ	-	27.810	27.810	27.810
00	ΚΟΣΟΒΟ/1244	-	20.000	20.000	20.000
00	ΖΩΑ ΖΩΝΤΑΝΑ	26.558.721	1.415.061	-25.143.660	27.973.782
01	ΒΟΥΛΓΑΡΙΑ	15.285.175	16.807.202	1.522.027	32.092.377
01	ΡΟΥΜΑΝΙΑ	5.045.273	3.406.738	-1.638.535	8.452.011
01	π.Γ.Δ.Μ	5.372.961	2.652.800	-2.720.161	8.025.761
01	ΚΟΣΟΒΟ/1244	-	179.992	179.992	179.992
01	ΤΟΥΡΚΙΑ	-	150.734	150.734	150.734
01	ΣΕΡΒΙΑ	547.821	100.479	-447.342	648.300
01	ΒΟΣΝΙΑ-ΕΡΖΕΓΟΒΙΝΗ	188.739	-	-188.739	188.739
01	ΚΡΟΑΤΙΑ	62.035	-	-62.035	62.035
01	ΚΡΕΑΤΑ ΚΑΙ ΠΑΡΑΣΚΕΥΑΣΜΑΤΑ ΑΠΟ ΚΡΕΑΣ	26.502.004	23.297.945	-3.204.059	49.799.949
02	ΡΟΥΜΑΝΙΑ	7.891.928	9.528.832	1.636.904	17.420.760
02	ΒΟΥΛΓΑΡΙΑ	26.881.829	6.789.691	-20.092.138	33.671.520
02	π.Γ.Δ.Μ	72.531	557.313	484.782	629.844
02	ΣΕΡΒΙΑ	-	262.890	262.890	262.890
02	ΚΡΟΑΤΙΑ	-	184.817	184.817	184.817
02	ΤΟΥΡΚΙΑ	-	147.704	147.704	147.704
02	ΒΟΣΝΙΑ-ΕΡΖΕΓΟΒΙΝΗ	-	10.696	10.696	10.696
02	ΚΟΣΟΒΟ/1244	-	6.958	6.958	6.958
02	ΓΑΛΑΚΤΟΚΟΜΙΚΑ ΠΡΟΙΟΝΤΑ ΚΑΙ ΑΥΓΑ ΠΟΥΛΙΩΝ	34.846.288	40.786.846	-20.561.446	102.135.138

03	ΡΟΥΜΑΝΙΑ	-	3.614.873	3.614.873	3.614.873
03	ΤΟΥΡΚΙΑ	38.374.227	3.388.332	-34.985.895	41.762.559
03	ΒΟΥΛΓΑΡΙΑ	196.996	2.829.550	2.632.554	3.026.546
03	π.Γ.Δ.Μ	6.773.548	2.291.279	-4.482.269	9.064.827
03	ΣΕΡΒΙΑ	-	772.443	772.443	772.443
03	ΚΡΟΑΤΙΑ	420.420	538.958	118.538	959.378
03	ΚΟΣΟΒΟ/1244	-	59.538	59.538	59.538
03	ΨΑΡΙΑ,ΠΑΡΑΣΚΕΥΑΣΜ.ΑΥΤΩΝ,ΟΣΤΡΑΚΟΕΙΔΗ,ΜΑΛΑΚ.	45.765.191	13.494.973	-32.270.218	59.260.164
04	ΒΟΥΛΓΑΡΙΑ	29.221.002	24.500.148	-4.720.854	53.721.150
04	ΤΟΥΡΚΙΑ	1.506.905	12.970.599	11.463.694	14.477.504
04	ΡΟΥΜΑΝΙΑ	16.686.544	10.324.931	-6.361.613	27.011.475
04	π.Γ.Δ.Μ	1.541.797	4.653.257	3.111.460	6.195.054
04	ΣΕΡΒΙΑ	805.937	199.301	-606.636	1.005.238
04	ΚΟΣΟΒΟ/1244	-	43.647	43.647	43.647
04	ΚΡΟΑΤΙΑ	52.816	23.382	-29.434	76.198
04	ΜΑΥΡΟΒΟΥΝΙΟ	-	10.998	10.998	10.998
04	ΔΗΜΗΤΡΙΑΚΑ ΚΑΙ ΠΑΡΑΣΚΕΥΑΣΜΑΤΑ ΔΗΜΗΤΡΙΑΚΩΝ	49.815.001	52.726.263	2.911.262	102.541.264
05	ΡΟΥΜΑΝΙΑ	1.929.040	78.800.869	76.871.829	80.729.909
05	ΒΟΥΛΓΑΡΙΑ	21.971.768	49.890.925	27.919.157	71.862.693
05	ΣΕΡΒΙΑ	2.249.342	17.795.426	15.546.084	20.044.768
05	π.Γ.Δ.Μ	4.687.481	17.371.548	12.684.067	22.059.029
05	ΚΡΟΑΤΙΑ	71.662	7.992.840	7.921.178	8.064.502
05	ΤΟΥΡΚΙΑ	55.255.645	7.296.549	-47.959.096	62.552.194
05	ΒΟΣΝΙΑ-ΕΡΖΕΓΟΒΙΝΗ	24.174	2.358.710	2.334.536	2.382.884
05	ΜΑΥΡΟΒΟΥΝΙΟ	-	340.797	340.797	340.797
05	ΚΟΣΟΒΟ/1244	-	256.830	256.830	256.830
05	ΦΡΟΥΤΑ ΚΑΙ ΛΑΧΑΝΙΚΑ	86.189.112	182.104.494	95.915.382	268.293.606

06	ΒΟΥΛΓΑΡΙΑ	20.645.466	19.291.036	-1.354.430	39.936.502
06	ΡΟΥΜΑΝΙΑ	383.544	1.490.885	1.107.341	1.874.429
06	ΤΟΥΡΚΙΑ	1.283.058	574.459	-708.599	1.857.517
06	π.Γ.Δ.Μ	69.487	533.964	464.477	603.451
06	ΣΕΡΒΙΑ	37.584.646	335.499	-37.249.147	37.920.145
06	ΚΡΟΑΤΙΑ	2.603.790	39.172	-2.564.618	2.642.962
06	ΚΟΣΟΒΟ/1244	-	19.350	19.350	19.350
06	ΖΑΧΑΡΗ,ΠΑΡΑΣΚΕΥΑΣΜΑΤΑ ΑΠΟ ΖΑΧΑΡΗ ΚΑΙ ΜΕΛΙ	62.569.991	22.284.365	-40.285.626	84.854.356
07	ΒΟΥΛΓΑΡΙΑ	3.400.518	6.092.456	2.691.938	9.492.974
07	π.Γ.Δ.Μ	419.260	1.036.046	616.786	1.455.306
07	ΡΟΥΜΑΝΙΑ	203.888	753.811	549.923	957.699
07	ΤΟΥΡΚΙΑ	2.698.138	493.575	-2.204.563	3.191.713
07	ΣΕΡΒΙΑ	71.618	166.919	95.301	238.537
07	ΚΡΟΑΤΙΑ	-	39.930	39.930	39.930
07	ΚΟΣΟΒΟ/1244	22.840	35.771	12.931	58.611
07	ΚΑΦΕΣ,ΤΣΑΙ,ΚΑΚΑΟ,ΜΠΑΧΑΡΙΚΑ & ΕΙΔΗ ΑΠΟ ΑΥΤΑ	6.816.262	8.618.508	1.802.246	15.434.770
08	π.Γ.Δ.Μ	54.318	10.815.111	10.760.793	10.869.429
08	ΤΟΥΡΚΙΑ	121.083	9.303.074	9.181.991	9.424.157
08	ΒΟΥΛΓΑΡΙΑ	10.538.986	4.188.393	-6.350.593	14.727.379
08	ΡΟΥΜΑΝΙΑ	240.003	4.096.074	3.856.071	4.336.077
08	ΣΕΡΒΙΑ	1.370.665	1.028.256	-342.409	2.398.921
08	ΚΡΟΑΤΙΑ	-	45.407	45.407	45.407
08	ΚΟΣΟΒΟ/1244	-	25.778	25.778	25.778
08	ΒΟΣΝΙΑ-ΕΡΖΕΓΟΒΙΝΗ	-	4.400	4.400	4.400
08	ΚΤΗΝΟΤΡΟΦΕΣ(ΔΕΝ ΠΕΡΙΛΑΜΒ. ΑΝΑΛΕΣΤΑ ΔΗΜΗΤΡ)	12.325.055	29.506.493	17.181.438	41.831.548

09	π.Γ.Δ.Μ	303.160	9.116.859	8.813.699	9.420.019
09	ΒΟΥΛΓΑΡΙΑ	6.983.864	5.045.013	-1.938.851	12.028.877
09	ΡΟΥΜΑΝΙΑ	575.674	3.431.104	2.855.430	4.006.778
09	ΒΟΣΝΙΑ-ΕΡΖΕΓΟΒΙΝΗ	-	2.365.396	2.365.396	2.365.396
09	ΚΡΟΑΤΙΑ	13.281	1.457.980	1.444.699	1.471.261
09	ΣΕΡΒΙΑ	38.890	919.161	880.271	958.051
09	ΤΟΥΡΚΙΑ	9.094.885	494.116	-8.600.769	9.589.001
09	ΚΟΣΟΒΟ/1244	-	306.242	306.242	306.242
09	ΜΑΥΡΟΒΟΥΝΙΟ	-	24.562	24.562	24.562
09	ΔΙΑΦΟΡΑ ΠΡΟΙΟΝΤΑ ΔΙΑΤΡΟΦΗΣ-ΠΑΡΑΣΚΕΥΑΣΜΑΤΑ	17.009.754	23.160.433	6.150.679	40.170.187
11	ΒΟΥΛΓΑΡΙΑ	1.146.469	6.038.195	4.891.726	7.184.664
11	π.Γ.Δ.Μ	5.900	4.362.067	4.356.167	4.367.967
11	ΡΟΥΜΑΝΙΑ	540.229	3.771.120	3.230.891	4.311.349
11	ΤΟΥΡΚΙΑ	1.815.165	2.688.699	873.534	4.503.864
11	ΣΕΡΒΙΑ	127.946	2.596.812	2.468.866	2.724.758
11	ΚΡΟΑΤΙΑ	53.309	1.107.363	1.054.054	1.160.672
11	ΒΟΣΝΙΑ-ΕΡΖΕΓΟΒΙΝΗ	-	1.040.300	1.040.300	1.040.300
11	ΚΟΣΟΒΟ/1244	-	675.887	675.887	675.887
11	ΜΑΥΡΟΒΟΥΝΙΟ	111.965	534.967	423.002	646.932
11	ΠΟΤΑ	3.800.983	22.815.410	19.014.427	26.616.393
12	ΒΟΥΛΓΑΡΙΑ	30.294.911	45.607.094	15.312.183	75.902.005
12	ΑΛΒΑΝΙΑ	319.593	15.977.680	15.658.087	16.297.273
12	ΣΕΡΒΙΑ	13.247	5.351.679	5.338.432	5.364.926
12	ΤΟΥΡΚΙΑ	6.692.153	4.725.809	-1.966.344	11.417.962
12	ΡΟΥΜΑΝΙΑ	3.113.024	3.772.595	659.571	6.885.619
12	ΜΑΥΡΟΒΟΥΝΙΟ	-	2.244.775	2.244.775	2.244.775
12	ΚΟΣΟΒΟ/1244	-	1.692.596	1.692.596	1.692.596
12	ΒΟΣΝΙΑ-ΕΡΖΕΓΟΒΙΝΗ	-	1.277.665	1.277.665	1.277.665
12	π.Γ.Δ.Μ	21.157.148	1.184.459	-19.972.689	22.341.607
12	ΚΡΟΑΤΙΑ	370	262.680	262.310	263.050
12	ΚΑΠΝΟΣ ΑΚΑΤΕΡΓΑΣΤΟΣ ΚΑΙ ΚΑΤΕΡΓΑΣΜΕΝΟΣ	61.590.446	82.097.032	20.506.586	143.687.478

21	ΤΟΥΡΚΙΑ	4.187	10.307.026	10.302.839	10.311.213
21	ΒΟΣΝΙΑ-ΕΡΖΕΓΟΒΙΝΗ	501.760	1.976.596	1.474.836	2.478.356
21	ΒΟΥΛΓΑΡΙΑ	-	940.066	940.066	940.066
21	ΚΡΟΑΤΙΑ	316.878	878.712	561.834	1.195.590
21	ΑΛΒΑΝΙΑ	79.140	236.540	157.400	315.680
21	ΡΟΥΜΑΝΙΑ	284.807	-	-284.807	284.807
21	π.Γ.Δ.Μ	245.778	-	-245.778	245.778
21	ΣΕΡΒΙΑ	245.324	-	-245.324	245.324
21	ΔΟΡΕΣ, ΔΕΡΜΑΤΑ ΚΑΙ ΓΟΥΝΑΡΙΚΑ ΑΚΑΤΕΡΓΑΣΤΑ	1.677.874	14.338.940	12.661.066	16.016.814
22	ΤΟΥΡΚΙΑ	5.670.624	2.799.973	-2.870.651	8.470.597
22	ΒΟΥΛΓΑΡΙΑ	4.058.578	1.147.222	-2.911.356	5.205.800
22	π.Γ.Δ.Μ	145.690	284.000	138.310	429.690
22	ΑΛΒΑΝΙΑ	-	248.506	248.506	248.506
22	ΡΟΥΜΑΝΙΑ	87.119	120.631	33.512	207.750
22	ΒΟΣΝΙΑ-ΕΡΖΕΓΟΒΙΝΗ	-	26.926	26.926	26.926
22	ΣΕΡΒΙΑ	15.424	7.678	-7.746	23.102
22	ΕΛΛΙΟΣΠΟΡΟΙ ΚΑΙ ΕΛΛΙΩΔΕΙΣ ΚΑΡΠΟΙ	9.977.435	4.634.936	-5.342.499	14.612.371
23	ΡΟΥΜΑΝΙΑ	2.770	128.480	125.710	131.250
23	ΒΟΥΛΓΑΡΙΑ	954.226	123.250	-830.976	1.077.476
23	ΣΕΡΒΙΑ	4.262.055	110.173	-4.151.882	4.372.228
23	ΤΟΥΡΚΙΑ	39.295	35.705	-3.590	75.000
23	π.Γ.Δ.Μ	-	34.433	34.433	34.433
23	ΑΛΒΑΝΙΑ	-	18.820	18.820	18.820
23	ΚΑΟΥΤΣΟΥΚ ΑΚΑΤΕΡΓΑΣΤΟ ΣΥΝΘΕΤΙΚΟ-ΑΝΑΓΕΝΗΜΕΝ	5.258.346	450.861	-4.807.485	5.709.207

24	ΑΛΒΑΝΙΑ	2.680.621	3.075.792	395.171	5.756.413
24	ΒΟΥΛΓΑΡΙΑ	28.221.964	701.667	-27.520.297	28.923.631
24	π.Γ.Δ.Μ	1.280.522	608.042	-672.480	1.888.564
24	ΣΕΡΒΙΑ	3.580.823	481.048	-3.099.775	4.061.871
24	ΡΟΥΜΑΝΙΑ	13.716.980	454.991	-13.261.989	14.171.971
24	ΤΟΥΡΚΙΑ	843.039	367.285	-475.754	1.210.324
24	ΚΡΟΑΤΙΑ	2.373.739	-	-2.373.739	2.373.739
24	ΒΟΣΝΙΑ-ΕΡΖΕΓΟΒΙΝΗ	967.680	-	-967.680	967.680
24	ΜΑΥΡΟΒΟΥΝΙΟ	351.608	-	-351.608	351.608
24	ΞΥΛΕΙΑ ΚΑΙ ΦΕΛΛΟΣ	54.016.976	5.688.825	-48.328.151	59.705.801
25	ΤΟΥΡΚΙΑ	117.590	4.033.923	3.916.333	4.151.513
25	ΒΟΥΛΓΑΡΙΑ	3.428.661	991.003	-2.437.658	4.419.664
25	π.Γ.Δ.Μ	11.886	91.873	79.987	103.759
25	ΣΕΡΒΙΑ	-	39.134	39.134	39.134
25	ΡΟΥΜΑΝΙΑ	149.654	23.882	-125.772	173.536
25	ΑΛΒΑΝΙΑ	17.224	23.332	6.108	40.556
25	ΚΟΣΟΒΟ/1244	2.798	-	-2.798	2.798
25	ΠΟΛΤΟΣ ΚΑΙ ΑΠΟΡΡΙΜΜΑΤΑ ΧΑΡΤΙΟΥ	3.727.813	5.203.147	1.475.334	8.930.960
26	ΤΟΥΡΚΙΑ	5.652.081	92.155.607	86.503.526	97.807.688
26	ΒΟΥΛΓΑΡΙΑ	927.026	5.229.568	4.302.542	6.156.594
26	π.Γ.Δ.Μ	73.175	2.986.976	2.913.801	3.060.151
26	ΡΟΥΜΑΝΙΑ	39.955	1.958.683	1.918.728	1.998.638
26	ΣΕΡΒΙΑ	10.433	1.830.381	1.819.948	1.840.814
26	ΒΟΣΝΙΑ-ΕΡΖΕΓΟΒΙΝΗ	-	434.294	434.294	434.294
26	ΑΛΒΑΝΙΑ	125.312	122.444	-2.868	247.756
26	ΜΑΥΡΟΒΟΥΝΙΟ	-	23.661	23.661	23.661
26	ΚΡΟΑΤΙΑ	3.237	-	-3.237	3.237
26	ΥΦΑΝΤΙΚΕΣ ΙΝΕΣ (ΕΚΤΟΣ ΑΠΟ ΜΑΛΛΙΝΑ ΝΗΜΑΤΑ)	6.831.219	104.741.614	97.910.395	120.503.793

27	ΒΟΥΛΓΑΡΙΑ	6.209.678	5.516.893	-692.785	11.726.571
27	ΡΟΥΜΑΝΙΑ	6.466.327	2.896.299	-3.570.028	9.362.626
27	ΤΟΥΡΚΙΑ	25.714.015	2.555.321	-23.158.694	28.269.336
27	ΑΛΒΑΝΙΑ	3.922.480	2.328.500	-1.593.980	6.250.980
27	π.Γ.Δ.Μ	7.126.865	2.052.281	-5.074.584	9.179.146
27	ΚΡΟΑΤΙΑ	-	1.515.446	1.515.446	1.515.446
27	ΣΕΡΒΙΑ	216.243	436.208	219.965	652.451
27	ΜΑΥΡΟΒΟΥΝΙΟ	-	133.032	133.032	133.032
27	ΒΟΣΝΙΑ-ΕΡΖΕΓΟΒΙΝΗ	2.908	102.779	99.871	105.687
27	ΚΟΣΟΒΟ/1244	-	4.890	4.890	4.890
27	ΛΙΠΑΣΜΑΤΑ ΚΑΙ ΟΡΥΚΤΑ ΑΚΑΤΕΡΓΑΣΤΑ	49.658.516	17.541.649	-32.116.867	67.200.165
28	ΡΟΥΜΑΝΙΑ	52.527.586	18.490.448	-34.037.138	71.018.034
28	ΒΟΥΛΓΑΡΙΑ	43.492.477	9.493.135	-33.999.342	52.985.612
28	ΚΡΟΑΤΙΑ	1.120.940	8.838.719	7.717.779	9.959.659
28	ΒΟΣΝΙΑ-ΕΡΖΕΓΟΒΙΝΗ	-	7.110.654	7.110.654	7.110.654
28	ΤΟΥΡΚΙΑ	173.038	2.959.105	2.786.067	3.132.143
28	ΣΕΡΒΙΑ	10.176.342	550.354	-9.625.988	10.726.696
28	ΑΛΒΑΝΙΑ	20.361.459	3.352	-20.358.107	20.364.811
28	π.Γ.Δ.Μ	44.107.931	-	-44.107.931	44.107.931
28	ΜΑΥΡΟΒΟΥΝΙΟ	866.157	-	-866.157	866.157
28	ΜΕΤΑΛΛΕΥΜΑΤΑ ΚΑΙ ΑΠΟΡΡΙΜΜΑΤΑ ΜΕΤΑΛΛΩΝ	172.825.930	47.445.767	-125.380.163	220.271.697
29	ΤΟΥΡΚΙΑ	1.251.112	1.973.502	722.390	3.224.614
29	ΒΟΥΛΓΑΡΙΑ	1.065.654	1.384.377	318.723	2.450.031
29	π.Γ.Δ.Μ	508.331	588.127	79.796	1.096.458
29	ΡΟΥΜΑΝΙΑ	155.334	375.887	220.553	531.221
29	ΣΕΡΒΙΑ	322.726	372.514	49.788	695.240
29	ΑΛΒΑΝΙΑ	480.953	318.861	-162.092	799.814
29	ΒΟΣΝΙΑ-ΕΡΖΕΓΟΒΙΝΗ	27.800	104.540	76.740	132.340
29	ΜΑΥΡΟΒΟΥΝΙΟ	-	49.000	49.000	49.000
29	ΚΡΟΑΤΙΑ	121.168	-	-121.168	121.168
29	ΑΚΑΤΕΡΓΑΣΤΕΣ ΥΛΕΣ ΖΩΙΚΗΣ-ΦΥΤΙΚΗΣ ΠΡΟΕΛΕΥΣ.	3.933.078	5.166.808	1.233.730	9.099.886

32	π.Γ.Δ.Μ	-	1.210.427	1.210.427	1.210.427
32	ΑΛΒΑΝΙΑ	-	42.952	42.952	42.952
32	ΒΟΥΛΓΑΡΙΑ	99.660	5.109	-94.551	104.769
32	ΤΟΥΡΚΙΑ	183.809	-	-183.809	183.809
32	ΒΟΣΝΙΑ-ΕΡΖΕΓΟΒΙΝΗ	28.779	-	-28.779	28.779
32	ΑΝΘΡΑΚΑΣ, ΟΠΤΑΝΘΡΑΚΑΣ (ΚΩΚ) ΚΑΙ ΜΠΡΙΚΕΤΕΣ	312.248	1.258.488	946.240	1.570.736
33	ΒΟΥΛΓΑΡΙΑ	21.112.227	113.755.175	92.642.948	134.867.402
33	π.Γ.Δ.Μ	495.784	61.198.807	60.703.023	61.694.591
33	ΚΟΣΟΒΟ/1244	17.499	52.959.257	52.941.758	52.976.756
33	ΤΟΥΡΚΙΑ	43.860.125	52.165.529	8.305.404	96.025.654
33	ΡΟΥΜΑΝΙΑ	52.200.876	41.962.496	-10.238.380	94.163.372
33	ΑΛΒΑΝΙΑ	269.984	26.302.760	26.032.776	26.572.744
33	ΜΑΥΡΟΒΟΥΝΙΟ	-	9.945.716	9.945.716	9.945.716
33	ΣΕΡΒΙΑ	14.660	8.865.662	8.851.002	8.880.322
33	ΚΡΟΑΤΙΑ	1.474.075	720.250	-753.825	2.194.325
33	ΒΟΣΝΙΑ-ΕΡΖΕΓΟΒΙΝΗ	-	24.176	24.176	24.176
33	ΠΕΤΡΕΛΑΙΟ ΚΑΙ ΠΡΟΪΟΝΤΑ ΠΕΤΡΕΛΑΙΟΥ	119.445.230	367.899.828	248.454.598	487.345.058
34	ΒΟΥΛΓΑΡΙΑ	10.295.614	13.393.453	3.097.839	23.689.067
34	π.Γ.Δ.Μ	70.981	11.398.517	11.327.536	11.469.498
34	ΑΛΒΑΝΙΑ	10.668	7.286.958	7.276.290	7.297.626
34	ΡΟΥΜΑΝΙΑ	-	1.265.189	1.265.189	1.265.189
34	ΣΕΡΒΙΑ	-	954.131	954.131	954.131
34	ΒΟΣΝΙΑ-ΕΡΖΕΓΟΒΙΝΗ	-	139.908	139.908	139.908
34	ΚΟΣΟΒΟ/1244	-	70.424	70.424	70.424
34	ΤΟΥΡΚΙΑ	41.740.850	50.528	-41.690.322	41.791.378
34	ΜΑΥΡΟΒΟΥΝΙΟ	-	19.224	19.224	19.224
34	ΚΡΟΑΤΙΑ	-	15.457	15.457	15.457
34	ΦΩΤΑΕΡΙΟ ΦΥΣΙΚΟ ΚΑΙ ΒΙΟΜΗΧΑΝΙΚΟ	52.118.113	34.593.789	-17.524.324	86.711.902

35	ΑΛΒΑΝΙΑ	5.059.897	2.910.100	-2.149.797	7.969.997
35	ΤΟΥΡΚΙΑ	-	2.562.054	2.562.054	2.562.054
35	ΒΟΥΛΓΑΡΙΑ	82.850.166	-	-82.850.166	82.850.166
35	ΣΕΡΒΙΑ	1.163.136	-	-1.163.136	1.163.136
35	ΡΟΥΜΑΝΙΑ	724.425	-	-724.425	724.425
35	π.Γ.Δ.Μ	40.217	-	-40.217	40.217
35	ΗΛΕΚΤΡΙΚΗ ΕΝΕΡΓΕΙΑ	89.837.841	5.472.154	-84.365.687	95.309.995
41	ΒΟΥΛΓΑΡΙΑ	217.918	1.869.811	1.651.893	2.087.729
41	ΑΛΒΑΝΙΑ	-	16.030	16.030	16.030
41	ΡΟΥΜΑΝΙΑ	-	3.394	3.394	3.394
41	π.Γ.Δ.Μ	-	2.773	2.773	2.773
41	ΛΑΔΙΑ ΚΑΙ ΛΙΠΗ ΖΩΙΚΗΣ ΠΡΟΕΛΕΥΣΗΣ	217.918	1.892.008	1.674.090	2.109.926
42	ΒΟΥΛΓΑΡΙΑ	15.512.531	17.739.302	2.226.771	33.251.833
42	ΤΟΥΡΚΙΑ	2.124.088	12.440.193	10.316.105	14.564.281
42	ΑΛΒΑΝΙΑ	-	2.826.292	2.826.292	2.826.292
42	ΡΟΥΜΑΝΙΑ	3.131.359	2.676.019	-455.340	5.807.378
42	π.Γ.Δ.Μ	-	1.097.010	1.097.010	1.097.010
42	ΚΡΟΑΤΙΑ	-	803.749	803.749	803.749
42	ΣΕΡΒΙΑ	182.723	401.305	218.582	584.028
42	ΚΟΣΟΒΟ/1244	-	158.175	158.175	158.175
42	ΜΑΥΡΟΒΟΥΝΙΟ	21.614	78.062	56.448	99.676
42	ΒΟΣΝΙΑ-ΕΡΖΕΓΟΒΙΝΗ	62.800	4.270	-58.530	67.070
42	ΛΑΔΙΑ & ΛΙΠΗ ΣΤΑΘΕΡΑ ΦΥΤΙΚΗΣ ΠΡΟΕΛ.ΑΚΑΤΕΡ	21.035.115	38.224.377	17.189.262	59.259.492
43	ΒΟΥΛΓΑΡΙΑ	277.550	13.528.474	13.250.924	13.806.024
43	ΡΟΥΜΑΝΙΑ	273.893	1.001.321	727.428	1.275.214
43	π.Γ.Δ.Μ	-	262.606	262.606	262.606
43	ΣΕΡΒΙΑ	-	162.662	162.662	162.662
43	ΑΛΒΑΝΙΑ	-	76.444	76.444	76.444
43	ΤΟΥΡΚΙΑ	219.985	16.954	-203.031	236.939
43	ΚΟΣΟΒΟ/1244	-	1.170	1.170	1.170
43	ΛΑΔΙΑ & ΛΙΠΗ,ΚΕΡΙ ΖΩΙΚΗΣ-ΦΥΤΙΚΗΣ ΠΡΟΕΛΕΥΣ.	771.428	15.049.631	14.278.203	15.821.059

51	π.Γ.Δ.Μ	-	11.748.589	11.748.589	11.748.589
51	ΒΟΥΛΓΑΡΙΑ	6.423.504	3.938.163	-2.485.341	10.361.667
51	ΣΕΡΒΙΑ	233.700	3.611.355	3.377.655	3.845.055
51	ΡΟΥΜΑΝΙΑ	10.293.765	3.198.897	-7.094.868	13.492.662
51	ΤΟΥΡΚΙΑ	14.402.832	2.645.911	-11.756.921	17.048.743
51	ΑΛΒΑΝΙΑ	-	424.060	424.060	424.060
51	ΚΟΣΟΒΟ/1244	-	28.600	28.600	28.600
51	ΚΡΟΑΤΙΑ	-	11.088	11.088	11.088
51	ΟΡΓΑΝΙΚΑ ΧΗΜΙΚΑ	31.353.801	25.606.663	-5.747.138	56.960.464
52	ΤΟΥΡΚΙΑ	7.376.250	2.846.857	-4.529.393	10.223.107
52	ΡΟΥΜΑΝΙΑ	2.417.846	1.449.333	-968.513	3.867.179
52	ΑΛΒΑΝΙΑ	211.049	1.398.988	1.187.939	1.610.037
52	ΒΟΥΛΓΑΡΙΑ	4.229.767	1.311.870	-2.917.897	5.541.637
52	π.Γ.Δ.Μ	1.753.200	1.249.206	-503.994	3.002.406
52	ΣΕΡΒΙΑ	1.443.511	298.952	-1.144.559	1.742.463
52	ΚΟΣΟΒΟ/1244	-	6.291	6.291	6.291
52	ΒΟΣΝΙΑ-ΕΡΖΕΓΟΒΙΝΗ	462.862	-	-462.862	462.862
52	ΑΝΟΡΓΑΝΑ ΧΗΜΙΚΑ	17.894.485	8.561.497	-9.332.988	26.455.982
53	ΒΟΥΛΓΑΡΙΑ	1.921.035	14.380.120	12.459.085	16.301.155
53	ΣΕΡΒΙΑ	268.975	12.326.236	12.057.261	12.595.211
53	ΡΟΥΜΑΝΙΑ	290.145	9.628.679	9.338.534	9.918.824
53	ΑΛΒΑΝΙΑ	3.002	8.311.588	8.308.586	8.314.590
53	ΤΟΥΡΚΙΑ	3.433.397	8.056.442	4.623.045	11.489.839
53	π.Γ.Δ.Μ	7.096	3.815.353	3.808.257	3.822.449
53	ΜΑΥΡΟΒΟΥΝΙΟ	5.805	673.902	668.097	679.707
53	ΒΟΣΝΙΑ-ΕΡΖΕΓΟΒΙΝΗ	762	506.911	506.149	507.673
53	ΚΡΟΑΤΙΑ	879.520	424.340	-455.180	1.303.860
53	ΚΟΣΟΒΟ/1244	-	132.531	132.531	132.531
53	ΒΑΦΙΚΕΣ, ΔΕΨΙΚΕΣ ΚΑΙ ΧΡΩΣΤΙΚΕΣ ΥΛΕΣ	6.809.737	58.256.102	51.446.365	65.065.839

54	ΡΟΥΜΑΝΙΑ	866.801	7.082.451	6.215.650	7.949.252
54	ΤΟΥΡΚΙΑ	1.012.137	5.261.631	4.249.494	6.273.768
54	ΑΛΒΑΝΙΑ	14.889	3.129.631	3.114.742	3.144.520
54	ΣΕΡΒΙΑ	-	2.723.303	2.723.303	2.723.303
54	ΒΟΥΛΓΑΡΙΑ	1.610.199	2.051.734	441.535	3.661.933
54	π.Γ.Δ.Μ	-	976.901	976.901	976.901
54	ΜΑΥΡΟΒΟΥΝΙΟ	-	369.430	369.430	369.430
54	ΚΟΣΟΒΟ/1244	-	333.644	333.644	333.644
54	ΚΡΟΑΤΙΑ	8.529	307.703	299.174	316.232
54	ΒΟΣΝΙΑ-ΕΡΖΕΓΟΒΙΝΗ	-	37.782	37.782	37.782
54	ΙΑΤΡΙΚΑ ΚΑΙ ΦΑΡΜΑΚΕΥΤΙΚΑ ΠΡΟΪΟΝΤΑ	3.512.555	22.274.210	18.761.655	25.786.765
55	ΡΟΥΜΑΝΙΑ	1.290.311	19.425.073	18.134.762	20.715.384
55	ΒΟΥΛΓΑΡΙΑ	2.720.549	13.055.863	10.335.314	15.776.412
55	ΣΕΡΒΙΑ	24.199	12.269.420	12.245.221	12.293.619
55	ΚΡΟΑΤΙΑ	-	7.933.800	7.933.800	7.933.800
55	ΤΟΥΡΚΙΑ	6.232.202	6.877.103	644.901	13.109.305
55	π.Γ.Δ.Μ	24.365	5.750.076	5.725.711	5.774.441
55	ΑΛΒΑΝΙΑ	41.211	4.694.982	4.653.771	4.736.193
55	ΒΟΣΝΙΑ-ΕΡΖΕΓΟΒΙΝΗ	-	3.493.819	3.493.819	3.493.819
55	ΜΑΥΡΟΒΟΥΝΙΟ	-	821.106	821.106	821.106
55	ΚΟΣΟΒΟ/1244	-	297.886	297.886	297.886
55	ΑΙΘΕΡΙΑ ΛΑΔΙΑ,ΡΗΤΙΝΟΕΙΔΗ,ΑΡΩΜΑΤΙΚΕΣ ΥΛΕΣ	10.332.837	74.619.128	64.286.291	84.951.965
56	ΤΟΥΡΚΙΑ	2.094.993	12.009.988	9.914.995	14.104.981
56	ΒΟΥΛΓΑΡΙΑ	5.803.082	10.066.800	4.263.718	15.869.882
56	π.Γ.Δ.Μ	-	7.519.485	7.519.485	7.519.485
56	ΡΟΥΜΑΝΙΑ	3.709.491	4.465.835	756.344	8.175.326
56	ΑΛΒΑΝΙΑ	-	1.943.842	1.943.842	1.943.842
56	ΣΕΡΒΙΑ	1.041.469	824.570	-216.899	1.866.039
56	ΚΡΟΑΤΙΑ	4.149.378	44.840	-4.104.538	4.194.218
56	ΒΟΣΝΙΑ-ΕΡΖΕΓΟΒΙΝΗ	-	10.094	10.094	10.094
56	ΒΙΟΜΗΧΑΝΙΚΑ ΛΙΠΑΣΜΑΤΑ	16.798.413	36.885.454	20.087.041	53.683.867

57	ΤΟΥΡΚΙΑ	29.266.846	100.980.295	71.713.449	130.247.141
57	ΡΟΥΜΑΝΙΑ	33.541.652	40.010.857	6.469.205	73.552.509
57	ΒΟΥΛΓΑΡΙΑ	17.445.528	36.031.967	18.586.439	53.477.495
57	ΣΕΡΒΙΑ	16.428.483	15.891.929	-536.554	32.320.412
57	π.Γ.Δ.Μ	393.868	10.992.657	10.598.789	11.386.525
57	ΑΛΒΑΝΙΑ	160.034	10.004.483	9.844.449	10.164.517
57	ΒΟΣΝΙΑ-ΕΡΖΕΓΟΒΙΝΗ	-	3.099.491	3.099.491	3.099.491
57	ΚΡΟΑΤΙΑ	537.062	381.221	-155.841	918.283
57	ΚΟΣΟΒΟ/1244	-	61.850	61.850	61.850
57	ΜΑΥΡΟΒΟΥΝΙΟ	-	27.720	27.720	27.720
57	ΠΛΑΣΤΙΚΕΣ ΥΛΕΣ ΣΕ ΠΡΩΤΟΓΕΝΗ ΜΟΡΦΗ	97.773.473	217.482.470	119.708.997	315.255.943
58	ΒΟΥΛΓΑΡΙΑ	4.778.728	30.338.627	25.559.899	35.117.355
58	ΡΟΥΜΑΝΙΑ	2.016.302	29.165.156	27.148.854	31.181.458
58	ΣΕΡΒΙΑ	811.431	10.343.465	9.532.034	11.154.896
58	ΤΟΥΡΚΙΑ	23.357.708	7.758.862	-15.598.846	31.116.570
58	ΑΛΒΑΝΙΑ	246.099	6.545.409	6.299.310	6.791.508
58	π.Γ.Δ.Μ	933.877	6.040.058	5.106.181	6.973.935
58	ΒΟΣΝΙΑ-ΕΡΖΕΓΟΒΙΝΗ	25.167	612.896	587.729	638.063
58	ΚΡΟΑΤΙΑ	17.197	423.535	406.338	440.732
58	ΜΑΥΡΟΒΟΥΝΙΟ	-	56.478	56.478	56.478
58	ΚΟΣΟΒΟ/1244	25.958	1.083	-24.875	27.041
58	ΠΛΑΣΤΙΚΕΣ ΥΛΕΣ ΣΕ ΜΗ ΠΡΩΤΟΓΕΝΗΜΟΡΦΗ	32.212.467	91.285.569	59.073.102	123.498.036
59	ΡΟΥΜΑΝΙΑ	2.619.952	9.245.598	6.625.646	11.865.550
59	ΤΟΥΡΚΙΑ	4.823.623	7.893.634	3.070.011	12.717.257
59	ΒΟΥΛΓΑΡΙΑ	6.235.949	7.651.142	1.415.193	13.887.091
59	π.Γ.Δ.Μ	386.882	2.995.685	2.608.803	3.382.567
59	ΑΛΒΑΝΙΑ	3.867	2.608.492	2.604.625	2.612.359
59	ΣΕΡΒΙΑ	345.841	806.912	461.071	1.152.753
59	ΚΟΣΟΒΟ/1244	-	246.194	246.194	246.194
59	ΚΡΟΑΤΙΑ	123.186	53.460	-69.726	176.646
59	ΜΑΥΡΟΒΟΥΝΙΟ	-	40.545	40.545	40.545
59	ΒΟΣΝΙΑ-ΕΡΖΕΓΟΒΙΝΗ	124.631	19.661	-104.970	144.292
59	ΧΗΜΙΚΕΣ ΥΛΕΣ & ΠΡΟΪΟΝΤΑ ΜΗ ΚΑΤΟΝΟΜΑΖΟΜΕΝΑ	14.663.931	31.561.323	16.897.392	46.225.254

61	ΤΟΥΡΚΙΑ	3.128.834	2.298.989	-829.845	5.427.823
61	π.Γ.Δ.Μ	120.923	1.839.997	1.719.074	1.960.920
61	ΣΕΡΒΙΑ	177.814	801.137	623.323	978.951
61	ΒΟΥΛΓΑΡΙΑ	249.264	709.128	459.864	958.392
61	ΡΟΥΜΑΝΙΑ	12.364	124.718	112.354	137.082
61	ΑΛΒΑΝΙΑ	113.220	59.687	-53.533	172.907
61	ΒΟΣΝΙΑ-ΕΡΖΕΓΟΒΙΝΗ	-	255	255	255
61	ΔΕΡΜΑΤΑ,ΕΙΔΗ ΑΠΟ ΔΕΡΜΑ-ΓΟΥΝΑΡΙΚΑ ΚΑΤΕΡΓΑΣ	3.802.419	5.833.911	2.031.492	9.636.330
62	ΒΟΥΛΓΑΡΙΑ	1.604.919	2.405.893	800.974	4.010.812
62	ΤΟΥΡΚΙΑ	15.153.576	1.736.877	-13.416.699	16.890.453
62	ΣΕΡΒΙΑ	1.924.746	1.287.861	-636.885	3.212.607
62	ΑΛΒΑΝΙΑ	5.417	1.269.071	1.263.654	1.274.488
62	π.Γ.Δ.Μ	61.027	1.264.514	1.203.487	1.325.541
62	ΡΟΥΜΑΝΙΑ	2.974.949	1.171.884	-1.803.065	4.146.833
62	ΚΡΟΑΤΙΑ	7.883	52.155	44.272	60.038
62	ΚΟΣΟΒΟ/1244	-	7.960	7.960	7.960
62	ΒΟΣΝΙΑ-ΕΡΖΕΓΟΒΙΝΗ	-	1.050	1.050	1.050
62	ΕΙΔΗ ΑΠΟ ΚΑΟΥΤΣΟΥΚ	21.732.517	9.197.265	-12.535.252	30.929.782
63	ΑΛΒΑΝΙΑ	1.468.854	12.401.199	10.932.345	13.870.053
63	ΒΟΥΛΓΑΡΙΑ	16.945.259	7.334.625	-9.610.634	24.279.884
63	π.Γ.Δ.Μ	1.766.520	4.208.478	2.441.958	5.974.998
63	ΤΟΥΡΚΙΑ	6.158.728	2.670.793	-3.487.935	8.829.521
63	ΡΟΥΜΑΝΙΑ	13.506.312	1.263.118	-12.243.194	14.769.430
63	ΣΕΡΒΙΑ	4.014.552	696.601	-3.317.951	4.711.153
63	ΚΡΟΑΤΙΑ	722.014	351.092	-370.922	1.073.106
63	ΒΟΣΝΙΑ-ΕΡΖΕΓΟΒΙΝΗ	259.007	218.728	-40.279	477.735
63	ΜΑΥΡΟΒΟΥΝΙΟ	-	158.657	158.657	158.657
63	ΚΟΣΟΒΟ/1244	176	126.193	126.017	126.369
63	ΕΙΔΗ ΑΠΟ ΦΕΛΛΟ ΚΑΙ ΞΥΛΟ (ΕΚΤΟΣΕΠΙΠΛΩΝ)	44.841.422	29.429.484	-15.411.938	74.270.906

64	ΒΟΥΛΓΑΡΙΑ	13.885.346	15.814.943	1.929.597	29.700.289
64	ΡΟΥΜΑΝΙΑ	7.130.793	12.924.161	5.793.368	20.054.954
64	ΑΛΒΑΝΙΑ	4.815.056	12.750.103	7.935.047	17.565.159
64	π.Γ.Δ.Μ	2.659.017	9.176.963	6.517.946	11.835.980
64	ΤΟΥΡΚΙΑ	41.161.608	7.170.897	-33.990.711	48.332.505
64	ΣΕΡΒΙΑ	13.505.932	2.824.235	-10.681.697	16.330.167
64	ΚΡΟΑΤΙΑ	1.055.589	593.272	-462.317	1.648.861
64	ΚΟΣΟΒΟ/1244	-	419.910	419.910	419.910
64	ΜΑΥΡΟΒΟΥΝΙΟ	-	331.362	331.362	331.362
64	ΒΟΣΝΙΑ-ΕΡΖΕΓΟΒΙΝΗ	221.245	273.762	52.517	495.007
64	ΧΑΡΤΙ,ΧΑΡΤΟΝΙΑ,ΕΙΔΗ ΑΠΟ ΧΑΡΤΟΠΟΛΤΟ,ΧΑΡΤΙ	84.434.586	62.279.608	-22.154.978	146.714.194
65	ΒΟΥΛΓΑΡΙΑ	14.945.754	80.904.370	65.958.616	95.850.124
65	π.Γ.Δ.Μ	7.695.729	33.205.685	25.509.956	40.901.414
65	ΡΟΥΜΑΝΙΑ	1.655.252	18.365.113	16.709.861	20.020.365
65	ΤΟΥΡΚΙΑ	181.408.605	15.824.455	-165.584.150	197.233.060
65	ΑΛΒΑΝΙΑ	1.051.318	13.591.768	12.540.450	14.643.086
65	ΣΕΡΒΙΑ	909.615	6.536.046	5.626.431	7.445.661
65	ΚΡΟΑΤΙΑ	43.107	1.862.000	1.818.893	1.905.107
65	ΒΟΣΝΙΑ-ΕΡΖΕΓΟΒΙΝΗ	3.160	272.593	269.433	275.753
65	ΚΟΣΟΒΟ/1244	-	53.424	53.424	53.424
65	ΜΑΥΡΟΒΟΥΝΙΟ	-	48.066	48.066	48.066
65	ΥΦΑΝΤΙΚΑ ΝΗΜΑΤΑ,ΥΦΑΣΜΑΤΑ ΕΤΟΙΜΑ ΚΛΠ.ΣΥΝΑΦΗ	207.712.540	170.663.520	-37.049.020	378.376.060
66	ΒΟΥΛΓΑΡΙΑ	53.215.483	40.417.174	-12.798.309	93.632.657
66	ΑΛΒΑΝΙΑ	3.497.009	29.983.281	26.486.272	33.480.290
66	π.Γ.Δ.Μ	2.682.562	9.457.195	6.774.633	12.139.757
66	ΡΟΥΜΑΝΙΑ	8.982.743	8.947.784	-34.959	17.930.527
66	ΤΟΥΡΚΙΑ	62.001.850	7.186.911	-54.814.939	69.188.761
66	ΣΕΡΒΙΑ	2.297.047	4.436.445	2.139.398	6.733.492
66	ΜΑΥΡΟΒΟΥΝΙΟ	7.146	3.250.184	3.243.038	3.257.330
66	ΚΡΟΑΤΙΑ	693.933	530.363	-163.570	1.224.296
66	ΒΟΣΝΙΑ-ΕΡΖΕΓΟΒΙΝΗ	14.924	452.715	437.791	467.639
66	ΚΟΣΟΒΟ/1244	-	131.807	131.807	131.807
66	ΕΙΔΗ ΑΠΟ ΜΗ ΜΕΤΑΛΛΙΚΑ ΟΡΥΚΤΑ ΜΗ ΚΑΤΟΝΟΜΑΖ.	133.392.697	104.793.859	-28.598.838	238.186.556

67	ΒΟΥΛΓΑΡΙΑ	61.079.499	158.334.769	97.255.270	219.414.268
67	π.Γ.Δ.Μ	130.632.367	80.423.711	-50.208.656	211.056.078
67	ΡΟΥΜΑΝΙΑ	33.877.824	52.218.337	18.340.513	86.096.161
67	ΤΟΥΡΚΙΑ	253.092.153	30.099.753	-222.992.400	283.191.906
67	ΑΛΒΑΝΙΑ	611.202	23.150.212	22.539.010	23.761.414
67	ΣΕΡΒΙΑ	15.532.241	6.707.156	-8.825.085	22.239.397
67	ΒΟΣΝΙΑ-ΕΡΖΕΓΟΒΙΝΗ	14.063	1.243.661	1.229.598	1.257.724
67	ΚΡΟΑΤΙΑ	-	905.740	905.740	905.740
67	ΜΑΥΡΟΒΟΥΝΙΟ	-	776.548	776.548	776.548
67	ΚΟΣΟΒΟ/1244	-	48.194	48.194	48.194
67	ΣΙΔΗΡΟΣ ΚΑΙ ΧΑΛΥΒΑΣ	494.839.349	353.908.081	-140.931.268	848.747.430
68	ΒΟΥΛΓΑΡΙΑ	271.997.693	59.619.317	-212.378.376	331.617.010
68	ΡΟΥΜΑΝΙΑ	73.765.219	57.665.593	-16.099.626	131.430.812
68	ΤΟΥΡΚΙΑ	39.338.120	49.658.546	10.320.426	88.996.666
68	ΣΕΡΒΙΑ	13.025.083	31.620.854	18.595.771	44.645.937
68	ΑΛΒΑΝΙΑ	617.176	15.310.519	14.693.343	15.927.695
68	π.Γ.Δ.Μ	24.743	10.607.968	10.583.225	10.632.711
68	ΚΡΟΑΤΙΑ	4.978	6.330.340	6.325.362	6.335.318
68	ΒΟΣΝΙΑ-ΕΡΖΕΓΟΒΙΝΗ	441.387	5.349.571	4.908.184	5.790.958
68	ΜΑΥΡΟΒΟΥΝΙΟ	63.386.218	3.177.195	-60.209.023	66.563.413
68	ΚΟΣΟΒΟ/1244	50.313	1.258.406	1.208.093	1.308.719
68	ΜΗ ΣΙΔΗΡΟΥΧΑ ΜΕΤΑΛΛΑ	462.650.930	240.598.309	-222.052.621	703.249.239
69	ΡΟΥΜΑΝΙΑ	7.739.362	70.756.825	63.017.463	78.496.187
69	ΒΟΥΛΓΑΡΙΑ	16.301.500	63.582.944	47.281.444	79.884.444
69	π.Γ.Δ.Μ	5.097.074	17.088.637	11.991.563	22.185.711
69	ΣΕΡΒΙΑ	2.431.713	17.041.473	14.609.760	19.473.186
69	ΑΛΒΑΝΙΑ	2.471.226	12.753.174	10.281.948	15.224.400
69	ΤΟΥΡΚΙΑ	34.079.799	8.410.403	-25.669.396	42.490.202
69	ΜΑΥΡΟΒΟΥΝΙΟ	4.303	1.594.923	1.590.620	1.599.226
69	ΒΟΣΝΙΑ-ΕΡΖΕΓΟΒΙΝΗ	486.680	1.422.920	936.240	1.909.600
69	ΚΟΣΟΒΟ/1244	26.206	412.303	386.097	438.509
69	ΚΡΟΑΤΙΑ	953.396	314.728	-638.668	1.268.124
69	ΕΙΔΗ ΑΠΟ ΜΕΤΑΛΛΟ ΜΗ ΚΑΤΟΝΟΜΑΖΟΜΕΝΑ	69.591.259	193.378.330	123.787.071	262.969.589

71	ΡΟΥΜΑΝΙΑ	3.725.920	2.808.831	-917.089	6.534.751
71	ΒΟΥΛΓΑΡΙΑ	1.019.576	2.295.141	1.275.565	3.314.717
71	ΤΟΥΡΚΙΑ	10.046.133	2.176.866	-7.869.267	12.222.999
71	ΑΛΒΑΝΙΑ	93.211	1.929.601	1.836.390	2.022.812
71	ΣΕΡΒΙΑ	253.165	1.474.166	1.221.001	1.727.331
71	π.Γ.Δ.Μ	165.421	1.243.740	1.078.319	1.409.161
71	ΚΡΟΑΤΙΑ	144.093	224.534	80.441	368.627
71	ΚΟΣΟΒΟ/1244	26.346	23.654	-2.692	50.000
71	ΜΑΥΡΟΒΟΥΝΙΟ	2.000	5.734	3.734	7.734
71	ΜΗΧΑΝΗΜΑΤΑ-ΕΞΟΠΛΙΣΜΟΙ ΠΑΡΑΓΩΓΗΣ ΕΝΕΡΓΕΙΑΣ	15.475.865	12.182.267	-3.293.598	27.658.132
72	ΡΟΥΜΑΝΙΑ	3.257.612	18.750.962	15.493.350	22.008.574
72	ΒΟΥΛΓΑΡΙΑ	5.958.522	16.635.383	10.676.861	22.593.905
72	ΤΟΥΡΚΙΑ	26.307.775	9.798.818	-16.508.957	36.106.593
72	π.Γ.Δ.Μ	5.621.302	9.363.299	3.741.997	14.984.601
72	ΑΛΒΑΝΙΑ	3.273.684	8.244.371	4.970.687	11.518.055
72	ΣΕΡΒΙΑ	1.748.466	7.283.262	5.534.796	9.031.728
72	ΚΡΟΑΤΙΑ	157.807	551.218	393.411	709.025
72	ΒΟΣΝΙΑ-ΕΡΖΕΓΟΒΙΝΗ	-	385.420	385.420	385.420
72	ΚΟΣΟΒΟ/1244	140	127.000	126.860	127.140
72	ΜΑΥΡΟΒΟΥΝΙΟ	-	18.926	18.926	18.926
72	ΜΗΧΑΝΗΜΑΤΑ ΕΙΔΙΚΑ ΓΙΑ ΟΡΙΣΜΕΝΕΣ ΒΙΟΜ/ΝΙΕΣ	46.325.308	71.158.659	24.833.351	117.483.967
73	ΒΟΥΛΓΑΡΙΑ	2.070.433	3.565.610	1.495.177	5.636.043
73	ΡΟΥΜΑΝΙΑ	741.925	1.633.728	891.803	2.375.653
73	π.Γ.Δ.Μ	39.725	1.556.468	1.516.743	1.596.193
73	ΣΕΡΒΙΑ	439.041	1.017.746	578.705	1.456.787
73	ΤΟΥΡΚΙΑ	9.308.129	753.246	-8.554.883	10.061.375
73	ΑΛΒΑΝΙΑ	85.988	270.614	184.626	356.602
73	ΜΑΥΡΟΒΟΥΝΙΟ	52.000	179.126	127.126	231.126
73	ΚΟΣΟΒΟ/1244	8.200	91.067	82.867	99.267
73	ΚΡΟΑΤΙΑ	34.255	60.365	26.110	94.620
73	ΒΟΣΝΙΑ-ΕΡΖΕΓΟΒΙΝΗ	28.646	10.993	-17.653	39.639
73	ΜΗΧΑΝΗΜΑΤΑ ΚΑΤΕΡΓΑΣΙΑΣ ΜΕΤΑΛΛΩΝ ΚΛΠ.	12.808.342	9.138.963	-3.669.379	21.947.305

74	ΒΟΥΛΓΑΡΙΑ	12.908.699	42.251.205	29.342.506	55.159.904
74	ΡΟΥΜΑΝΙΑ	9.043.308	36.389.772	27.346.464	45.433.080
74	ΤΟΥΡΚΙΑ	46.797.309	21.817.766	-24.979.543	68.615.075
74	ΣΕΡΒΙΑ	732.927	17.538.203	16.805.276	18.271.130
74	ΑΛΒΑΝΙΑ	420.121	13.080.420	12.660.299	13.500.541
74	π.Γ.Δ.Μ	1.065.469	12.873.756	11.808.287	13.939.225
74	ΚΡΟΑΤΙΑ	1.687.335	1.930.494	243.159	3.617.829
74	ΚΟΣΟΒΟ/1244	50.524	1.830.296	1.779.772	1.880.820
74	ΜΑΥΡΟΒΟΥΝΙΟ	-	1.430.021	1.430.021	1.430.021
74	ΒΟΣΝΙΑ-ΕΡΖΕΓΟΒΙΝΗ	52.769	1.125.080	1.072.311	1.177.849
74	ΓΕΝΙΚΟΣ ΒΙΟΜΗΧ.ΕΞΟΠΛΙΣΜΟΣ,ΜΗΧΑΝΗΜΑΤΑ ΚΛΠ.	72.758.461	150.267.013	77.508.552	223.025.474
75	ΡΟΥΜΑΝΙΑ	13.502.793	17.792.310	4.289.517	31.295.103
75	ΤΟΥΡΚΙΑ	1.734.228	13.416.585	11.682.357	15.150.813
75	ΒΟΥΛΓΑΡΙΑ	1.147.093	5.543.584	4.396.491	6.690.677
75	ΣΕΡΒΙΑ	66.111	3.923.461	3.857.350	3.989.572
75	ΑΛΒΑΝΙΑ	7.942	1.275.929	1.267.987	1.283.871
75	π.Γ.Δ.Μ	303.476	719.306	415.830	1.022.782
75	ΚΟΣΟΒΟ/1244	-	88.500	88.500	88.500
75	ΒΟΣΝΙΑ-ΕΡΖΕΓΟΒΙΝΗ	3.160	76.280	73.120	79.440
75	ΚΡΟΑΤΙΑ	2.396	22.301	19.905	24.697
75	ΜΑΥΡΟΒΟΥΝΙΟ	-	1.650	1.650	1.650
75	ΜΗΧΑΝΕΣ ΓΡΑΦΕΙΟΥ & ΑΥΤΟΜΑΤΗΣΞΕΡΓΑΣΙΑΣ	16.767.199	42.859.906	26.092.707	59.627.105
76	ΤΟΥΡΚΙΑ	29.023.805	14.121.347	-14.902.458	43.145.152
76	ΒΟΥΛΓΑΡΙΑ	2.788.143	8.092.136	5.303.993	10.880.279
76	ΑΛΒΑΝΙΑ	149.524	3.293.072	3.143.548	3.442.596
76	ΡΟΥΜΑΝΙΑ	18.011.834	3.257.990	-14.753.844	21.269.824
76	π.Γ.Δ.Μ	72.464	2.707.922	2.635.458	2.780.386
76	ΣΕΡΒΙΑ	219.817	2.135.703	1.915.886	2.355.520
76	ΜΑΥΡΟΒΟΥΝΙΟ	-	86.400	86.400	86.400
76	ΚΡΟΑΤΙΑ	40.565	72.399	31.834	112.964
76	ΚΟΣΟΒΟ/1244	-	31.978	31.978	31.978
76	ΒΟΣΝΙΑ-ΕΡΖΕΓΟΒΙΝΗ	-	12.586	12.586	12.586
76	ΣΥΣΚΕΥΕΣ ΤΗΛΕΠΙΚΟΙΝΩΝΙΩΝ & ΕΓΓΡΑΦΗΣ ΗΧΟΥ	50.306.152	33.811.533	-16.494.619	84.117.685

77	ΡΟΥΜΑΝΙΑ	45.312.953	30.938.746	-14.374.207	76.251.699
77	ΒΟΥΛΓΑΡΙΑ	17.866.335	26.097.038	8.230.703	43.963.373
77	ΑΛΒΑΝΙΑ	162.249	14.924.015	14.761.766	15.086.264
77	ΤΟΥΡΚΙΑ	95.819.191	10.961.892	-84.857.299	106.781.083
77	π.Γ.Δ.Μ	5.783.238	7.804.942	2.021.704	13.588.180
77	ΣΕΡΒΙΑ	716.601	2.172.136	1.455.535	2.888.737
77	ΚΟΣΟΒΟ/1244	-	643.076	643.076	643.076
77	ΜΑΥΡΟΒΟΥΝΙΟ	-	299.700	299.700	299.700
77	ΚΡΟΑΤΙΑ	1.432.540	290.404	-1.142.136	1.722.944
77	ΒΟΣΝΙΑ-ΕΡΖΕΓΟΒΙΝΗ	32.105	167.552	135.447	199.657
77	ΗΛΕΚΤΡΙΚΑ ΜΗΧΑΝΗΜΑΤΑ ΣΥΣΚΕΥΕΣ & ΜΕΡΗ ΑΥΤΩΝ	167.125.212	94.299.501	-72.825.711	261.424.713
78	ΒΟΥΛΓΑΡΙΑ	7.617.079	39.659.406	32.042.327	47.276.485
78	ΡΟΥΜΑΝΙΑ	2.585.035	21.039.967	18.454.932	23.625.002
78	π.Γ.Δ.Μ	2.432.410	5.537.853	3.105.443	7.970.263
78	ΑΛΒΑΝΙΑ	427.460	5.357.267	4.929.807	5.784.727
78	ΣΕΡΒΙΑ	1.175.407	2.099.214	923.807	3.274.621
78	ΤΟΥΡΚΙΑ	199.367.824	848.512	-198.519.312	200.216.336
78	ΚΟΣΟΒΟ/1244	6.600	191.240	184.640	197.840
78	ΒΟΣΝΙΑ-ΕΡΖΕΓΟΒΙΝΗ	17.446	142.744	125.298	160.190
78	ΜΑΥΡΟΒΟΥΝΙΟ	5.163	81.093	75.930	86.256
78	ΚΡΟΑΤΙΑ	8.765	32.370	23.605	41.135
78	ΟΧΗΜΑΤΑ ΓΙΑ ΔΡΟΜΟΥΣ	213.643.189	74.989.666	-138.653.523	288.632.855
79	ΚΡΟΑΤΙΑ	884.377	30.868.564	29.984.187	31.752.941
79	ΤΟΥΡΚΙΑ	43.171.072	14.685.718	-28.485.354	57.856.790
79	ΑΛΒΑΝΙΑ	100.000	1.413.406	1.313.406	1.513.406
79	ΒΟΥΛΓΑΡΙΑ	1.265.021	286.782	-978.239	1.551.803
79	ΡΟΥΜΑΝΙΑ	4.137.196	251.681	-3.885.515	4.388.877
79	ΣΕΡΒΙΑ	164.817	74.397	-90.420	239.214
79	ΜΑΥΡΟΒΟΥΝΙΟ	-	41.908	41.908	41.908
79	ΚΟΣΟΒΟ/1244	-	22.109	22.109	22.109
79	ΒΟΣΝΙΑ-ΕΡΖΕΓΟΒΙΝΗ	7.400.000	-	-7.400.000	7.400.000
79	π.Γ.Δ.Μ	52.740	-	-52.740	52.740
79	ΛΟΙΠΟ ΜΕΤΑΦΟΡΙΚΟ ΥΛΙΚΟ	57.175.223	47.644.565	-9.530.658	104.819.788

81	ΒΟΥΛΓΑΡΙΑ	5.588.414	10.366.114	4.777.700	15.954.528
81	ΡΟΥΜΑΝΙΑ	1.941.844	6.605.416	4.663.572	8.547.260
81	ΑΛΒΑΝΙΑ	185.483	4.478.613	4.293.130	4.664.096
81	π.Γ.Δ.Μ	2.096.439	2.436.286	339.847	4.532.725
81	ΣΕΡΒΙΑ	951.506	2.208.163	1.256.657	3.159.669
81	ΜΑΥΡΟΒΟΥΝΙΟ	13.540	584.416	570.876	597.956
81	ΤΟΥΡΚΙΑ	38.689.711	461.994	-38.227.717	39.151.705
81	ΚΡΟΑΤΙΑ	39.251	250.321	211.070	289.572
81	ΒΟΣΝΙΑ-ΕΡΖΕΓΟΒΙΝΗ	79.127	19.881	-59.246	99.008
81	ΚΟΣΟΒΟ/1244	-	15.884	15.884	15.884
81	ΠΡΟΚΑΤΑΣΚ.ΚΤΙΡΙΑ,ΣΥΣΚΕΥΕΣ ΘΕΡΜΑΝΣΗΣ ΚΛΠ	49.585.315	27.427.088	-22.158.227	77.012.403
82	ΒΟΥΛΓΑΡΙΑ	12.626.809	7.328.161	-5.298.648	19.954.970
82	ΡΟΥΜΑΝΙΑ	9.119.293	4.692.225	-4.427.068	13.811.518
82	ΑΛΒΑΝΙΑ	1.850.154	2.868.270	1.018.116	4.718.424
82	ΤΟΥΡΚΙΑ	46.300.648	1.144.848	-45.155.800	47.445.496
82	ΣΕΡΒΙΑ	1.949.566	1.092.540	-857.026	3.042.106
82	π.Γ.Δ.Μ	4.299.110	651.632	-3.647.478	4.950.742
82	ΜΑΥΡΟΒΟΥΝΙΟ	-	207.736	207.736	207.736
82	ΚΡΟΑΤΙΑ	9.448	76.518	67.070	85.966
82	ΒΟΣΝΙΑ-ΕΡΖΕΓΟΒΙΝΗ	-	21.059	21.059	21.059
82	ΚΟΣΟΒΟ/1244	-	19.873	19.873	19.873
82	ΕΠΙΠΛΑ & ΜΕΡΗ ΑΥΤΩΝ,ΚΡΕΒΒΑΤΙΑ ΣΤΡΩΜΑΤΑ ΚΛΠ	76.155.028	18.102.862	-58.052.166	94.257.890
83	ΡΟΥΜΑΝΙΑ	656.353	1.058.195	401.842	1.714.548
83	ΒΟΥΛΓΑΡΙΑ	536.961	742.474	205.513	1.279.435
83	ΤΟΥΡΚΙΑ	912.080	418.644	-493.436	1.330.724
83	ΣΕΡΒΙΑ	2.732	200.687	197.955	203.419
83	ΚΡΟΑΤΙΑ	-	177.657	177.657	177.657
83	π.Γ.Δ.Μ	64.237	82.491	18.254	146.728
83	ΑΛΒΑΝΙΑ	10.712	71.196	60.484	81.908
83	ΜΑΥΡΟΒΟΥΝΙΟ	-	23.508	23.508	23.508
83	ΒΟΣΝΙΑ-ΕΡΖΕΓΟΒΙΝΗ	-	20.338	20.338	20.338
83	ΚΟΣΟΒΟ/1244	-	104	104	104
83	ΕΙΔΗ ΤΑΞΙΔΙΟΥ,ΣΑΚΚΙΔΙΑ ΧΕΡΙΟΥ ΚΑΙ ΠΑΡΟΜΟΙΑ	2.183.075	2.795.294	612.219	4.978.369

84	ΒΟΥΛΓΑΡΙΑ	176.599.684	98.008.699	-78.590.985	274.608.383
84	ΡΟΥΜΑΝΙΑ	10.095.218	36.346.034	26.250.816	46.441.252
84	π.Γ.Δ.Μ	80.660.345	26.083.062	-54.577.283	106.743.407
84	ΑΛΒΑΝΙΑ	35.564.252	16.692.769	-18.871.483	52.257.021
84	ΤΟΥΡΚΙΑ	114.826.916	14.388.768	-100.438.148	129.215.684
84	ΚΡΟΑΤΙΑ	5.381	6.176.979	6.171.598	6.182.360
84	ΣΕΡΒΙΑ	3.900.074	5.943.236	2.043.162	9.843.310
84	ΜΑΥΡΟΒΟΥΝΙΟ	-	701.059	701.059	701.059
84	ΒΟΣΝΙΑ-ΕΡΖΕΓΟΒΙΝΗ	-	590.931	590.931	590.931
84	ΚΟΣΟΒΟ/1244	-	212.635	212.635	212.635
84	ΕΙΔΗ ΕΝΔΥΜΑΣΙΑΣ ΚΑΙ ΑΞΕΣΟΥΑΡ ΕΝΔΥΣΗΣ	421.651.870	205.144.172	-216.507.698	626.796.042
85	ΒΟΥΛΓΑΡΙΑ	9.630.240	10.103.635	473.395	19.733.875
85	ΡΟΥΜΑΝΙΑ	797.175	7.484.203	6.687.028	8.281.378
85	ΣΕΡΒΙΑ	331.759	4.059.124	3.727.365	4.390.883
85	ΚΡΟΑΤΙΑ	189.042	1.919.216	1.730.174	2.108.258
85	π.Γ.Δ.Μ	73.717	1.530.885	1.457.168	1.604.602
85	ΤΟΥΡΚΙΑ	10.303.597	858.333	-9.445.264	11.161.930
85	ΒΟΣΝΙΑ-ΕΡΖΕΓΟΒΙΝΗ	-	463.121	463.121	463.121
85	ΚΟΣΟΒΟ/1244	-	423.482	423.482	423.482
85	ΑΛΒΑΝΙΑ	107.285	294.859	187.574	402.144
85	ΜΑΥΡΟΒΟΥΝΙΟ	-	1.726	1.726	1.726
85	ΥΠΟΔΗΜΑΤΑ	21.432.815	27.138.584	5.705.769	48.571.399
87	π.Γ.Δ.Μ	6.317.142	5.901.938	-415.204	12.219.080
87	ΡΟΥΜΑΝΙΑ	599.856	3.004.793	2.404.937	3.604.649
87	ΒΟΥΛΓΑΡΙΑ	2.238.215	1.765.737	-472.478	4.003.952
87	ΤΟΥΡΚΙΑ	1.238.473	1.165.744	-72.729	2.404.217
87	ΜΑΥΡΟΒΟΥΝΙΟ	-	1.024.308	1.024.308	1.024.308
87	ΑΛΒΑΝΙΑ	91.485	828.162	736.677	919.647
87	ΣΕΡΒΙΑ	35.007	553.316	518.309	588.323
87	ΒΟΣΝΙΑ-ΕΡΖΕΓΟΒΙΝΗ	4.900	240.634	235.734	245.534
87	ΚΡΟΑΤΙΑ	51.596	154.879	103.283	206.475
87	ΚΟΣΟΒΟ/1244	2.500	132.733	130.233	135.233
87	ΟΡΓΑΝΑ & ΣΥΣΚ.ΕΠΑΓΓΕΛΜ.ΕΠΙΣΤΗΜ.ΚΑΙ ΕΛΕΓΧΟΥ	10.579.174	14.772.244	4.193.070	25.351.418

88	ΑΛΒΑΝΙΑ	40.476	1.125.106	1.084.630	1.165.582
88	ΒΟΥΛΓΑΡΙΑ	61.794	626.414	564.620	688.208
88	ΡΟΥΜΑΝΙΑ	279.998	524.031	244.033	804.029
88	ΣΕΡΒΙΑ	36.627	157.631	121.004	194.258
88	ΤΟΥΡΚΙΑ	138.415	94.650	-43.765	233.065
88	π.Γ.Δ.Μ	56.874	71.546	14.672	128.420
88	ΚΟΣΟΒΟ/1244	-	32.332	32.332	32.332
88	ΚΡΟΑΤΙΑ	2.813	26.550	23.737	29.363
88	ΜΑΥΡΟΒΟΥΝΙΟ	-	5.019	5.019	5.019
88	ΒΟΣΝΙΑ-ΕΡΖΕΓΟΒΙΝΗ	-	365	365	365
88	ΦΩΤΟΓΡΑΦ.ΣΥΣΚΕΥΕΣ,ΚΛΠ ΕΙΔΗ ΟΠΤΙΚΗΣ,ΡΟΛΟΓΙΑ	616.997	2.663.644	2.046.647	3.280.641
89	ΒΟΥΛΓΑΡΙΑ	13.312.411	41.220.047	27.907.636	54.532.458
89	ΡΟΥΜΑΝΙΑ	4.519.232	36.687.679	32.168.447	41.206.911
89	ΑΛΒΑΝΙΑ	4.061.083	13.870.738	9.809.655	17.931.821
89	π.Γ.Δ.Μ	3.004.433	8.044.887	5.040.454	11.049.320
89	ΤΟΥΡΚΙΑ	47.318.972	7.760.505	-39.558.467	55.079.477
89	ΣΕΡΒΙΑ	1.655.918	6.009.211	4.353.293	7.665.129
89	ΚΡΟΑΤΙΑ	1.193.396	1.749.757	556.361	2.943.153
89	ΒΟΣΝΙΑ-ΕΡΖΕΓΟΒΙΝΗ	31.006	410.409	379.403	441.415
89	ΜΑΥΡΟΒΟΥΝΙΟ	70.704	389.841	319.137	460.545
89	ΚΟΣΟΒΟ/1244	-	121.399	121.399	121.399
89	ΔΙΑΦΟΡΑ ΒΙΟΜΗΧΑΝΙΚΑ ΕΙΔΗ ΜΗ ΚΑΤΟΝΟΜΑΖΟΜΕΝΑ	75.167.155	116.264.473	41.097.318	191.431.628
93	ΑΛΒΑΝΙΑ	-	168.732	168.732	168.732
93	ΤΟΥΡΚΙΑ	-	156.220	156.220	156.220
93	ΒΟΥΛΓΑΡΙΑ	3.208	69	-3.139	3.277
93	ΡΟΥΜΑΝΙΑ	8.454	-	-8.454	8.454
93	ΕΙΔΙΚΕΣ ΣΥΝΑΛΛΑΓΕΣ & ΕΜΠΟΡΕΥΜΑΤΑ ΜΗ ΤΑΞΙΝ.	11.662	325.021	313.359	336.683
97	ΒΟΥΛΓΑΡΙΑ	-	1.651	1.651	1.651
97	ΧΡΥΣΟΣ ΜΗ ΝΟΜΙΣΜΑΤΙΚΟΣ	-	1.651	1.651	1.651

99	ΡΟΥΜΑΝΙΑ	-	1.537.365	1.537.365	1.537.365
99	ΣΕΡΒΙΑ	1.855	1.440.939	1.439.084	1.442.794
99	ΑΛΒΑΝΙΑ	-	1.012.238	1.012.238	1.012.238
99	ΒΟΥΛΓΑΡΙΑ	-	876.359	876.359	876.359
99	ΤΟΥΡΚΙΑ	3.669	598.850	595.181	602.519
99	ΒΟΣΝΙΑ-ΕΡΖΕΓΟΒΙΝΗ	-	256.077	256.077	256.077
99	π.Γ.Δ.Μ	-	251.618	251.618	251.618
99	ΜΑΥΡΟΒΟΥΝΙΟ	-	116.701	116.701	116.701
99	ΚΟΣΟΒΟ/1244	-	106.416	106.416	106.416
99	ΚΡΟΑΤΙΑ	-	54.594	54.594	54.594
99	ΕΜΠΙΣΤΕΥΤΙΚΑ	5.524	6.251.157	6.245.633	6.256.681