

## Οικονομική Επισκόπηση Ρωσικής Ομοσπονδίας Ιανουάριος – Φεβρουάριος – Μάρτιος 2024

### ΠΕΡΙΕΧΟΜΕΝΑ

#### Συνοπτική οικονομική ενημέρωση

##### Προεδρικά και Κυβερνητικά Διατάγματα (Ρωσικά Αντίμετρα)

- ✓ Ποσοτώσεις στην εισαγωγή γεωργικών σπόρων από μη φιλικές χώρες
- ✓ Διεύρυνση καταλόγου προϊόντων για παράλληλες εισαγωγές
- ✓ Απαγόρευση εξαγωγών βενζίνης
- ✓ Αντικατάσταση προστίμων με επενδύσεις
- ✓ Προτεραιότητα για τις ρωσικές εταιρείες στις κρατικές προμήθειες

##### Εσωτερική αγορά

- ✓ Ο ομοσπονδιακός προϋπολογισμός το 2024 έλαβε 7 δις ρούβλια από τα έσοδα του NWF
- ✓ Τα έσοδα προϋπολογισμού από πετρέλαιο και φυσικό αέριο τον Ιανουάριο αυξήθηκαν κατά 58,7%
- ✓ Το Forbes δημοσίευσε την 38<sup>η</sup> ετήσια κατάταξη των πλουσιότερων ανθρώπων στον κόσμο
- ✓ Οι βιομηχανίες με τη μέγιστη υποκατάσταση εισαγωγών
- ✓ Η Ρωσία μπήκε στους 10 κορυφαίους θαυμαστές του εισαγόμενου αλκοόλ
- ✓ Το Υπουργείο Οικ. Ανάπτυξης αποκάλυψε το ύψος των επενδύσεων του Εθνικού Ταμείου Πρόνοιας
- ✓ Αύξηση πραγματικών μισθών στο μέγιστο πέντε ετών
- ✓ Οι καταναλωτές προτιμούν ρωσικές επωνυμίες
- ✓ Το εξωτερικό χρέος της Ρωσίας αυξήθηκε για πρώτη φορά από τα μέσα του 2022
- ✓ Το Υπουργείο Γεωργίας ανακοίνωσε έσοδα ρεκόρ από εξαγωγές αγροτικών προϊόντων
- ✓ Οι ρωσικές Αρχές εξετάζουν ενδεχόμενη απαγόρευση εξαγωγών ζάχαρης
- ✓ Ο όγκος των μετρητών στη Ρωσική Ομοσπονδία το 2023 αυξήθηκε κατά 12%
- ✓ Οι Ρώσοι αποφασίζουν να προβούν σε καταναλωτικές αγορές
- ✓ Το 2023, 600 χιλιάδες ξένοι τουρίστες επισκέφθηκαν τη Ρωσία
- ✓ Οι πωλήσεις επιβατικών αυτοκινήτων στη Ρωσία τον Ιανουάριο αυξήθηκαν κατά 62%
- ✓ Η παραγωγή μιας νέας εγχώριας μάρκας αυτοκινήτων XCITE θα ξεκινήσει στη Ρωσία
- ✓ Η τουρκική κατασκευαστική εταιρεία Ronesans Holding πούλησε δραστηριότητές της στη Ρωσία
- ✓ Πρώην εργοστάσιο της Hyundai μετονομάστηκε σε AGR Automobile Plant
- ✓ Η ρ/εμβληματική αυτοκινητοβιομηχανία Aurus θα παράγει αυτοκίνητα business class
- ✓ Τα δικαιώματα για τη μάρκα τσιγάρων Kent παραμένουν στη Ρωσία
- ✓ Η εταιρεία Tinkoff άλλαξε την εγγραφή της από την Κύπρο στο Russky Island

##### Εξωτερική Αγορά

- ✓ Η Φινλανδία παραμένει χώρα διέλευσης για τα ρωσικά πυρηνικά καύσιμα
- ✓ Το μερίδιο των φιλικών χωρών στο εξωτερικό εμπόριο της Ρωσίας το 2023 ανήλθε στο 75%
- ✓ Αύξηση εισαγωγών οίνου το 2023 ανήλθε σε 3,5%
- ✓ Το εμπορικό πλεόνασμα της Ρωσίας το 2023 μειώθηκε κατά 58,5%
- ✓ Η Ρωσία κατέλαβε την πρώτη θέση σε ξένες επενδύσεις στο Ιράν
- ✓ Η δημιουργία ειδικής οικονομικής ζώνης στα σύνορα με τη Ρωσία συζητείται στη Φινλανδία
- ✓ Η Ρωσία το 2023 αύξησε τις εξαγωγές φρούτων και λαχανικών κατά σχεδόν 1,8 φορές

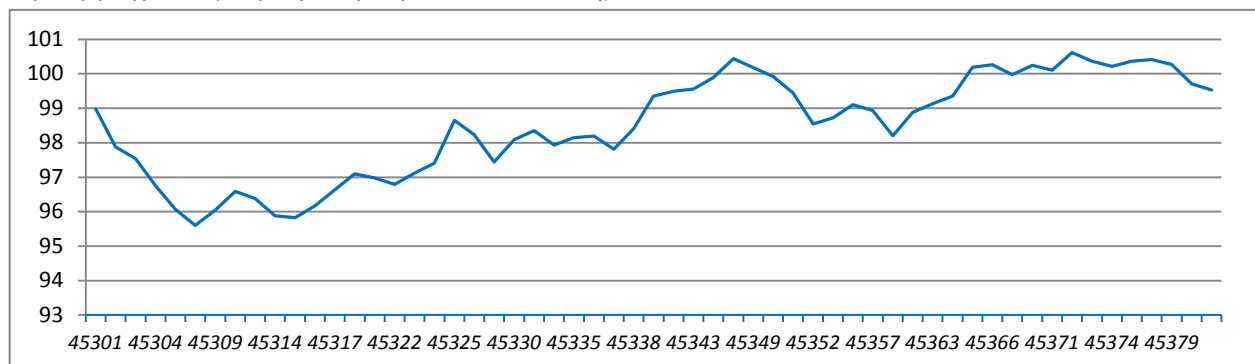
##### Ενέργεια-Περιβάλλον

- ✓ Τον Ιανουάριο η Ρωσία αύξησε τα έσοδα από το πετρέλαιο και το φυσικό αέριο κατά 1,6 φορές
- ✓ Η Ρωσία μείωσε το μερίδιο των προμηθειών πετρελαίου προς τη Δύση από 60% σε 15%
- ✓ Οι εξαγωγές φυσικού αερίου μέσω αγωγών μειώθηκαν σχεδόν κατά 30% το 2023
- ✓ Η Ρωσία προμήθευσε 76 δις κυβικά μέτρα φυσικού αερίου σε φιλικές χώρες το 2023
- ✓ Οι προμήθειες LNG από τη Ρωσία στη Γαλλία αυξήθηκαν κατά 41% το 2023
- ✓ Ο αναπροσανατολισμός προμηθειών υδρογονανθράκων απέφερε στη Ρωσία 56 δις \$ ΗΠΑ

### Τρέχουσα συναλλαγματική ισοτιμία € / Ρ

1 ευρώ = 99,45 ρούβλια (31.03.2024)

Εξέλιξη της ισοτιμίας ευρώ / ρουβλίου στο διάστημα 01.01.2024 – 31.03.2024:



Πηγή: [www.cbr.ru](http://www.cbr.ru)

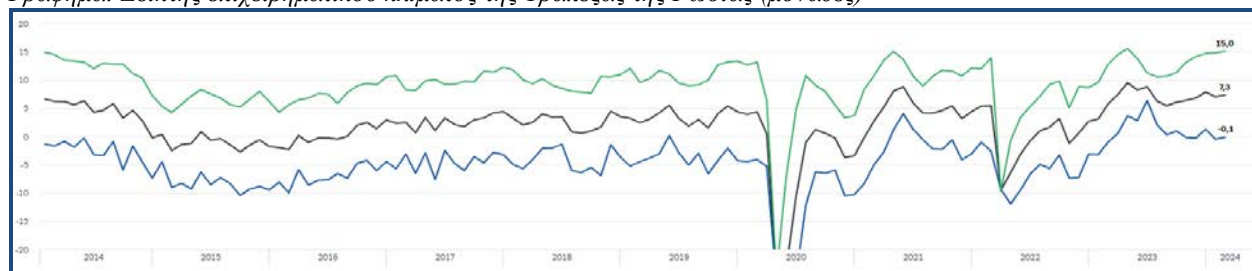
### Συνοπτική οικονομική ενημέρωση

Σύμφωνα με την έρευνα της Τράπεζας της Ρωσίας, «*Enterprise monitoring: Assessments, expectations, comments*», μηνός Φεβ. '24, οι βασικοί δείκτες της ρ/αγοράς διαμορφώθηκαν ως εξής:

**Δείκτης επιχειρηματικού κλίματος:** Το Φεβρουάριο, ο δείκτης ξεπέρασε το μέσο επίπεδο του τέταρτου τριμήνου 2023, και του 2023 συνολικά, και αυξήθηκε στις 7,3 μονάδες (+0,3 μονάδες). Η αύξηση αυτή καθορίστηκε από τη θετική δυναμική τόσο των τρεχουσών αξιολογήσεων όσο και των προσδοκιών.

Οι τρέχουσες εκτιμήσεις για το επιχειρηματικό κλίμα αυξήθηκαν στα περισσότερα είδη οικονομικής δραστηριότητας, σε σύγκριση με τον Ιανουάριο. Οι βραχυπρόθεσμες προσδοκίες των εταιρειών σχετικά με τις επιχειρηματικές συνθήκες άγγιζαν το μέγιστο και πλησίασαν ξανά τα μέγιστα όρια, την τελευταία δεκαετία. Το στοιχείο αυτό ήταν πλέον χαρακτηριστικό για τις εμπορικές επιχειρήσεις.

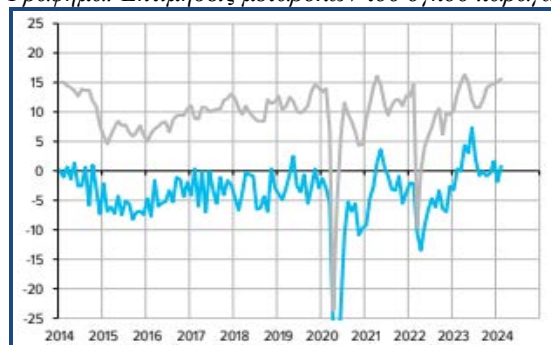
Γράφημα: Δείκτης επιχειρηματικού κλίματος της Τράπεζας της Ρωσίας (μονάδες)



● Σύνολμη ● Τρέχουσες εκτιμήσεις ● Προσδοκίες

**Βιομηχανία/Μεταποίηση:** Οι προσδοκίες αυξήθηκαν στις 15,6 μονάδες (+0,5 μονάδες). Οι τρέχουσες αποτιμήσεις των μεταποιητικών εταιρειών βελτιώθηκαν στους περισσότερους κλάδους το Φεβ. '23.

Γράφημα: Εκτιμήσεις μεταβολών του όγκου παραγωγής (μονάδες)

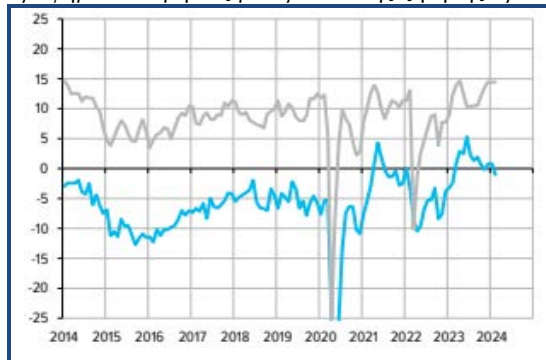


● Τρέχουσες εκτιμήσεις ● Προσδοκίες

Για τις μεταποιητικές επιχειρήσεις, ιδίως τους παραγωγούς επενδυτικών αγαθών και τον κλάδο ηλεκτρικής ενέργειας, οι εκτιμήσεις για την τρέχουσα παραγωγή ήταν στο υψηλότερο επίπεδο από έτους 2017. Οι πλέον αρνητικές εκτιμήσεις καταγράφηκαν μεταξύ των επιχειρήσεων λιανικού εμπορίου, ωστόσο οι προσδοκίες παραγωγής των εταιρειών αυξήθηκαν ξανά. Η θετική τάση από τον Αύγουστο του προηγούμενου έτους συνεχίστηκε. Οι πιο αισιόδοξες προσδοκίες παρατηρήθηκαν μεταξύ των μεταποιητικών επιχειρήσεων, εταιρειών χονδρικού εμπορίου και της γεωργίας.

**Συνολική ζήτηση:** Οι τρέχουσες εκτιμήσεις για τη ζήτηση προϊόντων (υπηρεσιών) των επιχειρήσεων το Φεβ. '23 ανήλθαν στις 14,5 μονάδες (+0,1 μονάδες). Οι προσδοκίες των επιχειρήσεων σχετικά με τη ζήτηση παρέμειναν θετικές και σε ιστορικά υψηλά. Οι υψηλότερες προσδοκίες σημειώθηκαν μεταξύ των μεταποιητικών επιχειρήσεων, οι χαμηλότερες μεταξύ των εταιρειών εξόρυξης.

*Γράφημα. Εκτιμήσεις μεταβολών της ζήτησης προϊόντων (μονάδες)*

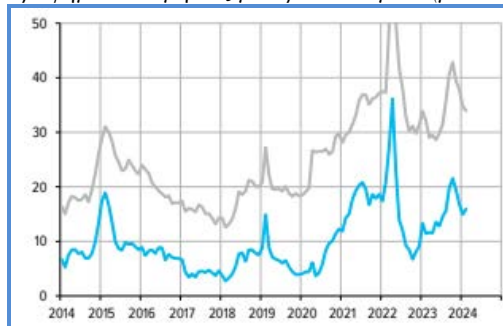


Οι εκτιμήσεις για την τρέχουσα ζήτηση μειώθηκαν στους περισσότερους κλάδους, κυρίως στο λιανικό εμπόριο. Μεταξύ των παραγόντων που επηρεάζουν την τρέχουσα δυναμική της ζήτησης, οι εταιρείες λιανικής ανέφεραν το υψηλό επίπεδο ανταγωνισμού στον τομέα των λιανικών πωλήσεων και την ανάπτυξη των διαδικτυακών συναλλαγών. Ταυτόχρονα, οι εκτιμήσεις για την τρέχουσα ζήτηση για μεταποιητικές επιχειρήσεις που παράγουν επενδυτικά αγαθά βρίσκονται στο υψηλότερο επίπεδο από έτους 2017. Οι επιχειρηματικές προσδοκίες για ζήτηση αγαθών παρέμειναν θετικές και παρέμειναν κοντά σε ιστορικά υψηλά.

• Τρέχουσες εκτιμήσεις • Προσδοκίες

**Προσδοκίες για τις τιμές:** Το Φεβρουάριο, οι προσδοκίες για τις τιμές μειώθηκαν στις 19,4 μονάδες (-2,5 μονάδες). Η αύξηση των τρεχουσών τιμών πώλησης προϊόντων (υπηρεσιών) επιταχύνθηκε μετά από μια επιβράδυνση κατά τους τρεις προηγούμενους μήνες, που αφορούσε την οικονομία συνολικά και τους τομείς της εξόρυξης, της ηλεκτρικής ενέργειας και των υπηρεσιών. Σε κλάδους όπως η γεωργία, οι κατασκευές, το εμπόριο, οι μεταφορές και η αποθήκευση, οι τιμές αυξήθηκαν λιγότερο σε σχέση με ένα μήνα νωρίτερα. Το επίπεδο των προσδοκιών για τις τιμές των επιχειρήσεων παρέμεινε αυξημένο, ξεπερνώντας σημαντικά τις τιμές της περιόδου 2017–2019, όταν ο πληθωρισμός ανερχόταν στα επίπεδα του ευκαταίου στόχου 4%.

*Γράφημα. Εκτιμήσεις μεταβολών τιμών (μονάδες)*



Η αύξηση του κόστους των επιχειρήσεων επιβραδύνθηκε για τέταρτο συνεχόμενο μήνα στο σύνολο της οικονομίας και στους περισσότερους τύπους οικονομικής δραστηριότητας. Εξαιρέση αποτελούν το χονδρικό εμπόριο, οι υπηρεσίες, η παροχή ηλ.ενέργειας και ύδρευσης, όπου η αύξηση του κόστους επιταχύνθηκε σε σχέση με τον Ιαν. '23. Οι κύριοι μοχλοί της αύξησης του κόστους ήταν η αύξηση των μισθών για την προσέλκυση και διατήρηση εργαζομένων ενόψει των ελλείψεων προσωπικού, της αύξησης των τιμών των εξαρτημάτων και των υλικών, καθώς και των δαπανών logistics.

• Προσδοκίες επιχειρήσεων για τις τιμές • Αύξηση τιμών καταναλωτή, %

Πηγή: <https://cbr.ru/Collection/Collection/File/48898/0224.pdf>

## Προεδρικά και Κυβερνητικά Διατάγματα (Ρωσικά Αντίμετρα)

### ✓ Ποσοτώσεις στην εισαγωγή γεωργικών σπόρων από μη φιλικές χώρες

Με βάση το υπ' αριθμ. 72, από 27 Ιανουαρίου 2024, Διάταγμα της Κυβέρνησης της Ρωσικής Ομοσπονδίας, έως και τις 31 Δεκεμβρίου 2025, εισάγονται ποσοτικοί περιορισμοί για εισαγωγές από μη φιλικές χώρες σπόρων πατάτας, σιταριού, σίκαλης, κριθαριού, καλαμποκιού, σόγιας, ηλιανθων και ζαχαρότευτλων.

Το Διάταγμα τέθηκε σε ισχύ στις 30 Ιανουαρίου 2024.

Πηγή: <http://government.ru/docs/50739/>

### ✓ Διεύρυνση καταλόγου προϊόντων παράλληλων εισαγωγών

Το Υπουργείο Βιομηχανίας και Εμπορίου τροποποίησε τον κατάλογο εμπορευμάτων παράλληλων εισαγωγών. Ο κατάλογος περιλαμβάνει μια σειρά από μάρκες εξοπλισμού εξόρυξης (Dewalt, Epiroc, Husqvarna), αντλίες, ανεμιστήρες και συμπιεστές (Soler & Palau, Vortice, Air System).

Πηγή: <http://publication.pravo.gov.ru/document/0001202402080043?index=1>

✓ **Απαγόρευση εξαγωγών βενζίνης**

Απαγόρευση εξαγωγών βενζίνης θεσπίστηκε από 1<sup>ης</sup> Μαρτίου έως και 31<sup>ης</sup> Αυγούστου 2024. Η απαγόρευση ισχύει για όλους τους τύπους προϊόντων βενζίνης, αλλά εξαιρεί τις προμήθειες βάσει διεθνών διακυβερνητικών συμφωνιών και τα καύσιμα που εξάγονται για προσωπική χρήση ή ανθρωπιστική βοήθεια. Το μέτρο αποσκοπεί στη σταθεροποίηση της αγοράς καυσίμων κατά τη διάρκεια περιόδων αυξημένης ζήτησης, η οποία σχετίζεται με την ανοιξιάτικη περίοδο σποράς, την περίοδο των διακοπών και την προγραμματισμένη συντήρηση των διωλιστηρίων πετρελαίου.

Πηγή: <https://tass.ru/ekonomika/20124255>

✓ **Αντικατάσταση προστίμων με επενδύσεις**

Το Υπουργείο Οικονομικής Ανάπτυξης καταρτίζει νομοσχέδιο που θα επιτρέπει σε εταιρείες που έχουν παραβιάσει τις απαιτήσεις των εποπτικών Αρχών να διοχετεύουν κεφάλαια σε επενδύσεις αντί να καταβάλουν πρόστιμα. Για την ολοκλήρωση της νομοθετικής πρωτοβουλίας, θα απαιτηθούν τροποποιήσεις του Κώδικα Διοικητικών Αδικημάτων και του νόμου «Περί Κρατικού Ελέγχου (Εποπτείας)». Το νομοσχέδιο τελεί σε διαβούλευση με άλλους Φορείς. Παρόμοια πρωτοβουλία, αλλά σε σχέση με τους δημοσιονομικούς οργανισμούς, δημοσιεύθηκε από την κυβέρνηση στα τέλη του περασμένου έτους.

Πηγή: <https://www.vedomosti.ru/economics/articles/2024/02/14/1020127-minek-predlozhit-biznesu-shemu-zameni-shtrafov-investitsiyami>

✓ **Προτεραιότητα για τις ρωσικές εταιρείες στις κρατικές προμήθειες**

Η πρωτοβουλία έχει σχεδιαστεί να διευρύνει τις δυνατότητες σύναψης σύμβασης με εγχώριες εταιρείες και πλειοδότες από χώρες της Ευρασιατικής Οικονομικής Ένωσης, καθώς και με εκείνα τα κράτη που έχουν λάβει εθνική ειδική μεταχείριση βάσει διεθνών συνθηκών. Σε άλλες περιπτώσεις, ισχύει ο μηχανισμός «second is a crowd», ο οποίος αποτρέπει την αγορά αγαθών και υπηρεσιών από ξένες εταιρείες εάν τουλάχιστον ένας κατασκευαστής από τη Ρωσία συμμετέχει στις δημόσιες προμήθειες. Ένας ανάδοχος δεν θα μπορεί επίσης να αντικαταστήσει εγχώρια προϊόντα με ξένα κατά την εκπλήρωση μιας σύμβασης. Επιπλέον, όταν εξετάζονται προσφορές από ρωσικές εταιρείες, το κόστος τους θα μειώνεται, υπό όρους, κατά 15% για να αυξάνονται οι πιθανότητες διενέργειας συμβάσεων. Επιπλέον, εάν στη δημοπρασία συμμετέχουν πολλοί εκπρόσωποι από τη Ρωσική Ομοσπονδία, θα προτιμάται αυτός με υψηλότερο τεχνολογικό επίπεδο επιτόπιας παραγωγής.

Πηγή: <https://www.pnp.ru/economics/zakonoproekt-o-prioritete-rossiyskim-kompaniyam-pri-goszakupkakh-vnesli-v-gosdumu.html>

**Εσωτερική αγορά**

✓ **Ο ομοσπονδιακός προϋπολογισμός το 2024 έλαβε 7 δις ρούβλια από τα έσοδα του NWF**

Τα συνολικά έσοδα από την τοποθέτηση του Εθνικού Ταμείου Πρόνοιας (NWF) σε εγκεκριμένα χρηματοοικονομικά περιουσιακά στοιχεία, εξαιρουμένων των κεφαλαίων σε λογαριασμούς στην Τράπεζα της Ρωσίας, τον Ιανουάριο του 2024 ανήλθαν σε 7,164 δις ρούβλια, που ισοδυναμούν με 80,1 εκατ. \$ ΗΠΑ, σύμφωνα με το Υπουργείο Οικονομικών της Ρωσίας.

Πηγή: <https://tass.ru/ekonomika/19901859>

✓ **Τα έσοδα προϋπολογισμού από πετρέλαιο και φυσικό αέριο τον Ιανουάριο αυξήθηκαν κατά 58,7%**

Ο ομοσπονδιακός προϋπολογισμός έλαβε 675 δις ρούβλια έσοδα από πετρέλαιο και φυσικό αέριο τον Ιανουάριο του 2024, τα οποία είναι 58,7% υψηλότερα από την ίδια περίοδο του 2022, κυρίως λόγω της αύξησης των τιμών του ρωσικού πετρελαίου, ανέφερε το Υπουργείο Οικονομικών.

Ταυτόχρονα, τα έσοδα από τα προϊόντα του μη ενεργειακού τομέα (εκτός πετρελαίου και φυσικού αερίου) τον Ιανουάριο αυξήθηκαν κατά 84,8% σε σύγκριση με την ίδια περίοδο του 2022, σε 1,721 τρις ρούβλια.

Πηγή: <https://tass.ru/ekonomika/19919207>

✓ **Το Forbes δημοσίευσε την 38<sup>η</sup> ετήσια κατάταξη (2024) των πλουσιότερων ανθρώπων στον κόσμο**

Υπάρχουν 125 Ρώσοι δισεκατομμυριούχοι σε αυτή, 15 περισσότεροι από πέρυσι. Μεταξύ αυτών, την πρώτη θέση κατέλαβε ο Πρόεδρος του ιδρύματος Το Μέλλον μας, Vagit Alekperov, ο οποίος ανέβηκε κατά πέντε θέσεις σε ένα έτος. Η περιουσία του αυξήθηκε από \$20,5 δις σε \$28,6 δις. Ο Leonid Mikhelson, Πρόεδρος της ενεργειακής εταιρείας PJSC Novatek, κατετάγη στη δεύτερη θέση της βαθμολογίας, με την περιουσία του να αποτιμάται, από το Forbes, στα 27,4 δις \$ ΗΠΑ (+5,8 δις \$ ΗΠΑ). Ο περυσινός ηγέτης, ο ιδρυτής της



Eurochem και της SUEK, Andrey Melnichenko, έπεσε στην έβδομη θέση, η περιουσία του μειώθηκε κατά 4,1 δις \$ ΗΠΑ, κατά τη διάρκεια του έτους, στα 21,1 δις \$ ΗΠΑ. Ο συνολικός πλούτος των Ρώσων δισεκατομμυριούχων αυξήθηκε, μεταξύ 2023-2024, από 505 δις \$ ΗΠΑ, σε 576,8 δις \$ ΗΠΑ.

Πηγή: <https://www.forbes.ru/society/508987-20-bogatejsih-rossijskih-biznesmenov-v-global-nom-rejtinge-forbes-2024>

- ✓ **Το Υπουργείο Οικ. Ανάπτυξης αποκάλυψε το ύψος των επενδύσεων του Εθνικού Ταμείου Πρόνοιας**  
Το 2023, κονδύλια ύψους 1,11 τρις ρουβλίων (\$12,35 δις) επενδύθηκαν για έργα ανάπτυξης της εθνικής οικονομίας από την αξιοποίηση του Εθνικού Ταμείου Πρόνοιας (NWF). Εν λόγω ποσό ήταν αυξημένο έναντι εκείνου που είχε διατεθεί το 2022 (+42%).  
Από πλευράς δομής κύριων έργων κάλυψης των κονδυλίων, ποσοστό 30% κατευθύνθηκε στην εξαγορά ξένου στόλου αεροσκαφών από δυτικούς εκμισθωτές, 20% στην προνομιακή μίσθωση αεροσκαφών εσωτερικού στον όμιλο Aeroflot και σε εθνικό αερομεταφορέα στην Ομ. Περιφέρεια Άπω Ανατολής, 12% στην κατασκευή του οδικού άξονα Καζάν-Αικατερινούπολης και από 9% στην ανάπτυξη σιδηροδρομικών υποδομών της κεντρικής τελωνειακής διοίκησης και στην κατασκευή κατοικιών προσιτών προς ενοικίαση στην Ομ. Περιφέρεια Άπω Ανατολής.  
Για το 2024, το Εθνικό Ταμείο Πρόνοιας έχει, μέχρι στιγμής, εξασφαλίσει χρηματοδότηση ύψους 880 δις ρουβλίων (συμπεριλαμβανομένων 280 δις ρ. για την κατασκευή, εγχωρίως, πολιτικών αεροσκαφών και 390 δις ρ. για την κατασκευή του μεγαλύτερου εργοστασίου υγροποίησης φ.αερίου της χώρας στην περιοχολιμάνι Ust-Luga, στη Βαλτική (περιοχή Λένινγκραντ), ετήσιας επεξεργασίας 45 δις κ.μ. φ.α. και παραγωγής 13 εκατ. τόνων LNG, καθώς και άλλων παραγώγων). Η μεγαλύτερη πρόκληση για το έργο σχετίζεται με την προμήθεια του πανάκριβου τεχνολογικού εξοπλισμού, ο οποίος υπόκειται σε κυρώσεις.  
Λοιπά εκκρεμή αιτήματα χρηματοδότησης αφορούν τις σιδηροδρομικές υποδομές στις περιοχές Krasnodar και Nizhny Novgorod, την ανάπτυξη ηλεκτρικών συρμών σε αστικά κέντρα, κ.ά.  
Πηγή: [https://www.rbc.ru/business/08/02/2024/65c3aef39a7947e246?from=article\\_body](https://www.rbc.ru/business/08/02/2024/65c3aef39a7947e246?from=article_body)
- ✓ **Αύξηση πραγματικών μισθών στο μέγιστο πενταετίας**  
Οι πραγματικοί μισθοί το 2023 αυξήθηκαν κατά 7,8%, ρεκόρ πέντε ετών, ανέφερε η Rosstat. Ηγέτες στην αύξηση των μισθών ήταν οι βιομηχανίες που σχετίζονται με την υποκατάσταση των εισαγωγών: παραγωγή μεταλλικών προϊόντων, υπολογιστών και οχημάτων.  
Πηγή: [https://www.rbc.ru/economics/28/02/2024/65df594c9a79473672e5b5d0?from=short\\_news](https://www.rbc.ru/economics/28/02/2024/65df594c9a79473672e5b5d0?from=short_news)
- ✓ **Το εξωτερικό χρέος της Ρωσίας αυξήθηκε για πρώτη φορά από τα μέσα του 2022**  
Το εξωτερικό χρέος της Ρωσίας τον περασμένο Οκτώβριο-Δεκέμβριο αυξήθηκε, για πρώτη φορά, εντός έξι τριμήνων, σύμφωνα με την ανάλυση στοιχείων της Κεντρικής Τράπεζας. Σύμφωνα με αναλυτές, αυτό αποδόθηκε στην ανατίμηση του νομίσματος. Το δολάριο αποδυναμώθηκε έναντι του ρουβλίου, και επίσης το δολάριο υποχώρησε κατά περισσότερο από 4% έναντι του ευρώ και 3% έναντι του γιουάν, κατά το δ' τρίμηνο 2023. Η ύπαρξη εξωτερικών υποχρεώσεων σε αυτά τα νομίσματα αύξησε το χρέος σε δολάρια. Σύμφωνα με τη ρυθμιστική Αρχή, το ρ/εξωτερικό χρέος αυξήθηκε κατά 1,3%, ή 4,3 δις \$ ΗΠΑ, στα 326,6 δις \$ ΗΠΑ το δ' τρίμηνο. Αυτή ήταν η πρώτη αύξηση από το β' τρίμηνο 2022. Το εξωτερικό δημόσιο χρέος αυξήθηκε κατά 2,9% στα 32,7 δις \$ ΗΠΑ. Οι υποχρεώσεις του πραγματικού τομέα της οικονομίας προς μη κατοίκους αυξήθηκαν κατά 1,4%, στα 199,4 δις \$ ΗΠΑ. Το εξωτερικό χρέος του τραπεζικού τομέα αυξήθηκε λιγότερο, μόνο κατά 0,7%, στα 94,4 δις ΗΠΑ.  
Πηγή: <https://1prime.ru/macroeconomics/20240125/842884540.html>
- ✓ **Οι βιομηχανίες με τη μέγιστη υποκατάσταση εισαγωγών**  
Σύμφωνα με τα συμπεράσματα έρευνας της εταιρείας συμβούλων OMD OM Group, Μαρτίου 2024, η συντριπτική πλειοψηφία των Ρώσων πιστεύει ότι οι εγχώριες εταιρείες μπορούν να αντικαταστήσουν τις εισαγωγές στα εξής τμήματα καταναλωτικών προϊόντων: παραγωγή τροφίμων και ποτών (81%), έπιπλα και είδη εσωτερικού χώρου (76%), οικιακά χημικά (75%), προϊόντα προσωπικής υγιεινής και καλλυντικά (71%), φάρμακα (55%). Σε ορισμένους τομείς, η ανάπτυξη σε σύγκριση με τα μέσα του 2022 παρουσίασε αύξηση έως και 10 ποσοστιαίες μονάδες. Καταγράφηκε δυσπιστία σχετικά με τις δυνατότητες υποκατάστασης εισαγωγών (αν και παρατηρήθηκε αύξηση στις δυνατότητες έως και κατά 5 ποσ.μονάδες) στους τομείς τεχνολογίας, όπως των οικιακών συσκευών (49%), προϊόντων πληροφορικής (48%), ηλεκτρονικών (39%), και της παραγωγής αυτοκινήτων (μόνον το 37% των Ρώσων πιστεύει ότι οι ξένες προμήθειες μπορούν να αντικατασταθούν με εγχώρια ανάλογα).  
Το ζήτημα της ανάγκης υποκατάστασης των εισαγωγών προέκυψε στη δεκαετία του 2000, αλλά έγινε ιδιαίτερα οξύ το 2014, όταν επιβλήθηκαν κυρώσεις κατά της Ρωσίας και υπήρξαν αντίμετρα στις εισαγωγές

ορισμένων αγαθών. Το πρόβλημα κορυφώθηκε, μετά το Φεβρουάριο 2022, όταν οι δυτικοί περιορισμοί επιτάθηκαν.

Σύμφωνα με παράγοντες της ρ/αγοράς, η διαδικασία υποκατάστασης των εισαγωγών εξαρτάται σε μεγάλο βαθμό από την κατάσταση της παγκόσμιας αγοράς, την ισχύ του εγχώριου νομίσματος και την εμπιστοσύνη στις ρωσικές επωνυμίες. Τα τελευταία δύο χρόνια, πολλοί τομείς της ρ/οικονομίας έχουν υποστεί μια διαδικασία αυθόρμητης υποκατάστασης των εισαγωγών. Κύριος λόγος ήταν η απόσυρση δυτικών παικτών από τη ρ/αγορά. Για παράδειγμα, ρωσικές επωνυμίες ρούχων (Henderson, Lime), κατασκευαστές λογισμικού και λύσεων πληροφορικής (Positive Technologies, Astra), ακόμη και παραγωγοί ζωοτροφών κατέκτησαν μερίδια στην αγορά. Έτερος παράγοντας υποκατάστασης των εισαγωγών ήταν η υποτίμηση του ρουβλίου (σε πολλούς τομείς, τα εγχώρια ανάλογα έχουν πιο ελκυστική τιμή σε σύγκριση με τα ξένα προϊόντα, όπως για παράδειγμα στην αγορά κρασιών και άλλων αλκοολούχων προϊόντων).

Πηγή: <https://iz.ru/1676020/anna-kaledina/nashe-vam-rossiiane-nazvali-otrasli-s-maksimalnym-importozameshcheniem>

✓ **Οι καταναλωτές προτιμούν τις ρωσικές επωνυμίες**

Περίπου το 63% των ερωτηθέντων Ρώσων εξέφρασαν την απροθυμία τους για επιστροφή ξένων εμπορικών επωνυμιών. Η έρευνα, που διεξήχθη με ανάλυση περίπου 500.000 απαντήσεων, έδειξε μια μεταβαλλόμενη αντίληψη στο κοινό για τα ρωσικά εμπορικά σήματα. Πολλοί καταναλωτές προτιμούν τις ρωσικές επωνυμίες για πατριωτικούς λόγους, και με κυριλλικά ονόματα. Συγκεκριμένα, στον τομέα της πληροφορικής και των ψηφιακών υπηρεσιών, οι ρωσικές επωνυμίες όπως οι Sber, VK και Gosuslugi αναγνωρίζονται και προτιμώνται ιδιαίτερα από τους καταναλωτές.

Πηγή: <https://tass.ru/ekonomika/20123245>

✓ **Η Ρωσία εντάχθηκε στους 10 κορυφαίους θαυμαστές των εισαγόμενων αλκοολούχων**

Σύμφωνα με τα αποτελέσματα του 2023, οι ΗΠΑ ήταν ο μεγαλύτερος αγοραστής ξένων αλκοολούχων, η Ρωσία ανέβηκε στην ένατη θέση, ενώ το κρασί ήταν το κύριο εισαγόμενο προϊόν της κατηγορίας, σύμφωνα με τους υπολογισμούς της RIA Novosti (στοιχεία Rosstat). Η Ρωσία αύξησε τις εισαγωγές κατά σχεδόν 19% στα 2,2 δις \$ ΗΠΑ. Το κύριο εισαγόμενο αλκοολούχο προϊόν ήταν το κρασί (\$1,1 δις), ακολουθούμενο από τα οινοπνευματώδη (\$730 εκατ.), η μπύρα (\$301 εκατ.) και τα ποτά με χαμηλή περιεκτικότητα σε αλκοόλ (\$24 εκατ.). Κύριοι προμηθευτές αλκοόλ στη Ρωσία ήταν οι χώρες της ΕΕ (85%) και η Γεωργία (11%).

Πηγή: <https://ria.ru/20240403/alkogol-1937467973.html>

✓ **Το Υπουργείο Γεωργίας ανακοίνωσε έσοδα ρεκόρ από εξαγωγές αγροτικών προϊόντων**

Σύμφωνα με την ανακοίνωση του ρ/Υπουργείου Γεωργίας, τα έσοδα από τις εξαγωγές αγροτικών προϊόντων το 2023 ξεπέρασαν για πρώτη φορά τα 45 δις \$ ΗΠΑ.

Το 2023, ο αγροτικός τομέας παρουσίασε ισχυρά αποτελέσματα, καθώς επιτεύχθηκε η δεύτερη συγκομιδή σιτηρών, ρεκόρ στην ιστορία της χώρας. Σύμφωνα με προκαταρκτικά στοιχεία, πρόκειται για περίπου 143 εκατ. τόνους. Οι κτηνοτρόφοι, σύμφωνα με προκαταρκτικά στοιχεία, αύξησαν την παραγωγή γάλακτος κατά μισό εκατομμύριο τόνους και την παραγωγή κρέατος κατά 300 χιλ. τόνους, ενώ οι παραγωγοί αλιείας εξασφάλισαν τη μέγιστη αλίευση υδρόβιων βιολογικών πόρων σε 30 χρόνια 5,3 εκατ. τόνους.

Σύμφωνα με τον Υπουργό, οι δείκτες παραγωγής επέτρεψαν στη Ρωσία να επιβεβαιώσει την ιδιότητά της ως καθαρού εξαγωγέα (net exporter) γεωργικών προϊόντων.

Το 2022, η Ρωσική Ομοσπονδία εξήγαγε γεωργικά προϊόντα αξίας 41,6 δις \$ ΗΠΑ.

Πηγή: <https://ria.ru/20240124/eksport-1923229286.html>

✓ **Οι ρωσικές αρχές εξετάζουν ενδεχόμενη απαγόρευση εξαγωγών ζάχαρης**

Οι ρωσικές αρχές εξετάζουν την ενδεχόμενη απαγόρευση εξαγωγών ζάχαρης εκτός της Ευρασιατικής Οικονομικής Ένωσης (ΕΑΕΕ) μέχρι το τέλος της τρέχουσας περιόδου ζάχαρης (έως 31 Ιουλίου 2024). Το θέμα συζητήθηκε σε σύσκεψη στο Υπουργείο Γεωργίας, το οποίο πιστεύει ότι η ποσότητα της ζάχαρης που εξάγεται από την αρχή της σεζόν είναι επαρκής για να αντισταθμίσει τα πλεονάσματα παραγωγής και να εξασφαλίσει σταθερές τιμές για την επόμενη σεζόν.

Πηγή: <https://www.interfax.ru/business/948435>

✓ **Ο όγκος των μετρητών στη Ρωσική Ομοσπονδία το 2023 αυξήθηκε κατά 12%**

Ο όγκος των μετρητών στη Ρωσία το 2023 αυξήθηκε κατά 12% σε σύγκριση με πέρυσι και ανήλθε σε 18,429 τρις ρούβλια, σύμφωνα με στοιχεία της Τράπεζας της Ρωσίας.

Πηγή: <https://www.vedomosti.ru/finance/news/2024/02/01/1017908-obem-nalichnih-deneg-uvelichilsya>

- ✓ **Το 2023, 600 χιλιάδες ξένοι τουρίστες επισκέφθηκαν τη Ρωσία**  
Ο αριθμός των ξένων τουριστών που εισήλθαν στη Ρωσία πέρυσι υπερτριπλασιάστηκε (από 187 χιλιάδες σε 600 χιλιάδες). Η ανάπτυξη θα συνεχιστεί το τρέχον έτος, κυρίως λόγω των ταξιδιωτών από την Κίνα, σύμφωνα με τις δηλώσεις του Αντιπροέδρου της Ρωσικής Ένωσης Ταξιδιωτικών Οργανισμών.  
Πηγή: <https://ria.ru/20240201/turisty-1924776957.html>
  
- ✓ **Οι Ρώσοι αποφασίζουν να προβούν σε καταναλωτικές αγορές**  
Η Κεντρική Τράπεζα κατέγραψε ρεκόρ στο καταναλωτικό κλίμα: το 30% των Ρώσων θα προτιμούσε να κάνει μια μεγάλη αγορά αντί να εξοικονομήσει χρήματα για το μέλλον. Το προηγούμενο ρεκόρ είχε σημειωθεί το Μάιο του 2014, το οποίο τώρα έχει καταρριφθεί. Ο πληθυσμός έχει αρχίσει να αξιολογεί καλύτερα την τρέχουσα οικονομική κατάσταση, ανέφερε η Κεντρική Τράπεζα σε έκθεση για τις προσδοκίες των Ρώσων για τον πληθωρισμό.  
Πηγή: <https://www.kommersant.ru/doc/6480703>
  
- ✓ **Οι πωλήσεις επιβατικών αυτοκινήτων στη Ρωσία τον Ιανουάριο αυξήθηκαν κατά 62%**  
Τον Ιανουάριο 2024, σχεδόν 80 χιλ. επιβατικά αυτοκίνητα πωλήθηκαν στη Ρωσία, δηλαδή 62% περισσότερα από έναντι του Ιανουαρίου 2023, σύμφωνα με τα στοιχεία του Υπουργείου Βιομηχανίας και Εμπορίου. Οι πωλήσεις αυτοκινήτων, όχι παλαιότερα των τριών ετών, αυξήθηκαν κατά 53%, σε περισσότερες από 95 χιλιάδες.  
Ο όγκος αγοράς νέων εγχώριων αυτοκινήτων ανήλθε σε περίπου 41 χιλιάδες αυτοκίνητα, ήτοι 16% περισσότερα από τον πρώτο μήνα του 2023, που είχε ανέλθει σε 35 χιλιάδες. Οι πωλήσεις επιβατικών επαγγελματικών οχημάτων αυξήθηκαν στις 7 χιλιάδες (+45%) και φορτηγών, επίσης στις 7 χιλιάδες (+10%).  
Η αγορά ηλεκτρικών οχημάτων αυξήθηκε κατά ποσοστό ρεκόρ 286% (τον Ιανουάριο πωλήθηκαν 1.500 ηλεκτρικά οχήματα ενώ τον Ιανουάριο 2023 μόνο 419).  
Πηγή: <https://www.kommersant.ru/doc/6492111>
  
- ✓ **Τουρκική κατασκευαστική εταιρεία Ronisans Holding πούλησε τις δραστηριότητές της στη Ρωσία**  
Η τουρκική κατασκευαστική εταιρεία Ronisans Holding ανακοίνωσε ότι σταμάτησε τις δραστηριότητές της στη Ρωσία. Κατά τη διάρκεια των δύο τελευταίων ετών, η εταιρεία προέβη σε πώληση των περιφερειακών της δραστηριοτήτων και ανακατευθύνει τις επενδύσεις της σε άλλες χώρες.  
Η Ronisans Holding δραστηριοποιείται στην κατασκευή διαφόρων έργων κοινωνικών και ενεργειακών υποδομών, από κατοικίες και νοσοκομεία έως ενεργειακές εγκαταστάσεις. Εκτός από την Τουρκία, δραστηριοποιείται στις χώρες της ΚΑΚ, στην Ευρώπη, στη Μέση Ανατολή και στη Βόρεια Αφρική. Λειτουργούσε στη Ρωσία από το 1993, υλοποιώντας μια σειρά από μεγάλα έργα, ιδίως σε συνεργασία με το Ρωσικό Ταμείο Άμεσων Επενδύσεων.  
Πηγή: <https://www.kommersant.ru/doc/6492666>
  
- ✓ **Πρώην εργοστάσιο της Hyundai μετονομάστηκε σε AGR Automobile Plant**  
Το πρώην εργοστάσιο της νοτιοκορεατικής εταιρείας Hyundai στην Αγία Πετρούπολη, το οποίο αγοράστηκε από τη ρωσική εταιρεία Art-Finance, μετονομάστηκε σε AGR Automobile Plant. Επικεφαλής της εταιρείας είναι ο Alexey Kalitsev, ο οποίος στο παρελθόν κατείχε ανώτερες θέσεις στην Hyundai Motor CIS και ήταν υπεύθυνος για τη στρατηγική ανάπτυξης των εμπορικών σημάτων Hyundai και Genesis στη Ρωσία.  
Πριν σταματήσει η παραγωγή το 2022, στο εργοστάσιο παράγονταν τα Hyundai Solaris, Hyundai Creta, Kia Rio και Kia Rio X-Line. Επισήμως, η επιχείρηση στην Αγία Πετρούπολη ξεκίνησε ξανά την παραγωγή στις αρχές Ιανουαρίου του 2024. Ακόμη δεν αναφέρεται ποια αυτοκίνητα συναρμολογούνται αυτή τη στιγμή, όμως το εργοστάσιο μπορεί να συναρμολογήσει έως και 70 χιλ. αυτοκίνητα από τα εξαρτήματα που υπάρχουν (πλην ορισμένων ηλεκτρονικών εξαρτημάτων).  
Μετά την εξάντληση των αποθεμάτων, η επιχείρηση μπορεί να προχωρήσει στην παραγωγή αυτοκινήτων μαζί με Κινέζους συνεργάτες.  
Πηγή: [https://www.autonews.ru/news/65cb2b079a7947836b14ba59?from=short\\_news](https://www.autonews.ru/news/65cb2b079a7947836b14ba59?from=short_news),  
<https://www.autonews.ru/news/65c0cb239a7947685074cb67?from=copy>

- ✓ **Η παραγωγή μιας νέας εγχώριας επωνυμίας αυτοκινήτων XCITE θα ξεκινήσει στη Ρωσία**  
 Το πρώην εργοστάσιο της Nissan στην Αγία Πετρούπολη θα ξεκινήσει την παραγωγή νέων SUV XCITE. Η εταιρεία δήλωσε ότι σύμφωνα με το μεσοπρόθεσμο αναπτυξιακό της σχέδιο, θα ξεκινήσει την παραγωγή σειράς μοντέλων «σε στενή συνεργασία με διεθνείς εταίρους».  
 Μέχρι σήμερα, έχει παραχθεί η πρώτη παρτίδα αρκετών χιλιάδων οχημάτων XCITE, εν όψει της έναρξης πωλήσεων (άνοιξη 2024), και επίσης διεξάγονται διαπραγματεύσεις με τα δίκτυα αντιπροσώπων.  
 Το εργοστάσιο του ιάπωνα κατασκευαστή Nissan στην Αγία Πετρούπολη είχε εγκαινιαστεί το 2009 και παρήγαγε τα μοντέλα Qashqai, Terrano και X-Trail, με τη δυναμικότητα να ανέρχεται σε 100 χιλ. αυτοκίνητα ετησίως.  
 Με την έναρξη της ουκρανικής κρίσης, η εταιρεία ανέστειλε τις δραστηριότητές της λόγω έλλειψης εισαγόμενων ανταλλακτικών, η οποία προέκυψε από διακοπή στις αλυσίδες ανεφοδιασμού. Το Νοε. '22, τα περιουσιακά της στοιχεία μεταβιβάστηκαν σε εταιρεία υπαγόμενη στο Υπουργείο Βιομηχανίας και Εμπορίου της Ρωσίας, και το Φεβ. '23, το 99% των μετοχών αγοράστηκε από τη ρ/ΑντοVAZ έναντι €1.  
 Πηγή: <https://www.rbc.ru/business/30/01/2024/65b8bcd9a794755e8cdac62?from=copy>
- ✓ **Η ρ/Aurus θα παράγει αυτοκίνητα business class**  
 Η Aurus, η πρώτη ρωσική επωνυμία πολυτελών αυτοκινήτων, η οποία ξεκίνησε τη λειτουργία της το 2013, θα ξεκινήσει την παραγωγή μιας νέας σειράς αυτοκινήτων business class στο πρώην εργοστάσιο της Toyota στην Αγία Πετρούπολη, από κοινού με ξένο εταίρο. Η γκάμα των μοντέλων θα είναι αρκετά μεγάλη και θα περιλαμβάνει τουλάχιστον τέσσερα μοντέλα.  
 Πηγή: <https://tass.com/economy/1746393>
- ✓ **Τα δικαιώματα για τη μάρκα τσιγάρων Kent παραμένουν στη Ρωσία**  
 Η εταιρεία καπνού British American Tobacco (BAT, παράγει Lucky Strike, Pall Mall, Kent, Rothmans και άλλα τσιγάρα) στα μέσα Φεβρουαρίου 2024 μεταβίβασε «τα αποκλειστικά δικαιώματα σε εμπορικά σήματα που σχετίζονται με την επωνυμία τσιγάρων Kent» στο πρώην τμήμα της στη Ρωσία - International Tobacco Marketing Services Group (ITMS), σύμφωνα με τη βάση δεδομένων του ρ/Φορέα Rospatent.  
 Πηγή: <https://www.vedomosti.ru/business/articles/2024/02/20/1021376-prava-brend-kent>
- ✓ **Η καζαχική Polymetal International πουλά τις δραστηριότητές της στη Ρωσία**  
 Η Polymetal International, μεγάλη παραγωγός αργύρου και χρυσού, κατέληξε σε συμφωνία να προβεί σε πώληση των ρωσικών της δραστηριοτήτων. Το σύνολο των μετοχών της JSC Polymetal (εταιρεία χαρτοφυλακίου για τα ρωσικά περιουσιακά στοιχεία της Polymetal International), θα αποκτήσει η Mangazeya Plus, μέρος του ομίλου εταιρειών Mangazeya, του Sergey Yanchukov.,  
 Η αξία των περιουσιακών στοιχείων έχει υπολογιστεί στα 3,69 δις \$ ΗΠΑ, συμπεριλαμβανομένου εξωτερικού και ενδοομιλικού χρέους.  
 Πηγή: [https://www.rbc.ru/business/19/02/2024/65d2e5b09a79470025075edd?from=from\\_main\\_1RBC](https://www.rbc.ru/business/19/02/2024/65d2e5b09a79470025075edd?from=from_main_1RBC)
- ✓ **Ο όμιλος Tinkoff άλλαξε την εγγραφή της από την Κύπρο στο Russky Island**  
 Η εταιρεία TKS Holding, η μητρική εταιρεία του ομίλου Tinkoff μετέφερε την εγγραφή της επιχείρησης από την Κύπρο σε μια περιοχή σε μια περιοχή με ειδικούς οικονομικούς όρους στο νησί Russky, στην Επικράτεια Primorsky (στη ρ/Απω Ανατολή). Έγινε η πρώτη νομική οντότητα που μετεγκαταστάθηκε στη νήσο Russky, τόνισε ο Nikolai Zaryagaev, Γενικός Διευθυντής της Εταιρείας Ανάπτυξης Άπω Ανατολής και Αρκτικής (KRDV), ο οποίος υποσχέθηκε να παράσχει άνετες συνθήκες για συνεχή αποτελεσματική εργασία.  
 Σύμφωνα με δήλωση του επικεφαλής της Tinkoff, Stanislav Bliznyuk, η επανατοποθέτηση ξένων δομών ρωσικών εταιρειών σε Specially Administrative Region καταδεικνύει την αποτελεσματικότητά της, επιτρέποντας σε ρ/εταιρείες όχι μόνο να διατηρήσουν τη μετοχική τους δομή, αλλά και να λαμβάνουν υπόψη τα συμφέροντα όλων των κατηγοριών επενδυτών.  
 Σημείωση: Μια Ειδική Διοικητική Περιοχή συνιστά επικράτεια, στην οποία λειτουργεί ειδικό νομικό καθεστώς. Η Ρωσία, έχει αναπτύξει δύο ΕΔΠ, στα ανατολικά και στα δυτικά της χώρας: μία λειτουργεί στο νησί Russky στην επικράτεια Primorsky, καθώς και στο νησί Oktyabrsky στην περιοχή του Καλίνινγκραντ, από τον Αύγουστο του 2018. Οι περιοχές δημιουργούν συνθήκες για την προσέλκυση ξένων επιχειρήσεων και επενδύσεων, συμπεριλαμβανομένων εκείνων ρωσικών συμφερόντων, σε ξένες δικαιοδοσίες.  
 Οι κάτοικοι μιας ΕΔΠ απολαμβάνουν φορολογικές και διοικητικές ελαφρύνσεις, ενώ η ρ/οικονομία λαμβάνει εισροές πρόσθετων κεφαλαίων, ως αποτέλεσμα της απόσυρσης εταιρειών από υπεράκτιες



εταιρείες. Για παράδειγμα, 70 εταιρείες δραστηριοποιούνται στο νησί Russky, βάσει συμφωνιών με την KRDV, με το συνολικό ύψος των περιουσιακών τους στοιχείων να ανέρχεται σε 5,5 τρις ρούβλια (\$61 δις). Οι εταιρείες που συμμετέχουν στο πρόγραμμα απαιτείται να επενδύσουν τουλάχιστον 50 εκατ. ρούβλια, ενώ όταν υπόκεινται στο καθεστώς διεθνούς εταιρείας χαρτοφυλακίου (IHC), πρέπει να εκπληρούν πρόσθετες προϋποθέσεις.

Πηγή: [https://www.rbc.ru/finances/26/02/2024/65dc2f659a79475b532e667d?from=short\\_news](https://www.rbc.ru/finances/26/02/2024/65dc2f659a79475b532e667d?from=short_news)

### Εξωτερική Αγορά

#### ✓ **Η Φινλανδία παραμένει χώρα διέλευσης για τα ρωσικά πυρηνικά καύσιμα**

Η Φινλανδία παραμένει χώρα διέλευσης για τα ρωσικά πυρηνικά καύσιμα, με την τελευταία παράδοση από τη Ρωσία να έχει πραγματοποιηθεί το Δεκέμβριο του 2023, ανέφερε εκπρόσωπος της υπηρεσίας Τύπου της Φινλανδικής Αρχής Ακτινοβολίας και Πυρηνικής Ασφάλειας.

Το πυρηνικό καύσιμο δεν υπόκειται σε κυρώσεις και η διαμετακόμιση αναμένεται να συνεχιστεί έως ότου επιβληθούν σχετικές κυρώσεις», δήλωσε ο εκπρόσωπος. Δεν αποκάλυψε λεπτομέρειες για τη διέλευση, υπό συνθήκες των σχεδόν κλειστών ρωσο-φινλανδικών συνόρων.

Το Νοέμβριο του 2022, τα καύσιμα απεστάλησαν μέσω του αεροδρομίου Lappeenranta, κοντά στα σύνορα. Περαιτέρω παραδόσεις πραγματοποιήθηκαν μέσω του αεροδρομίου του Ελσίνκι. Σημειώνεται ότι η διαμετακομιστική κυκλοφορία μέσω της Φινλανδίας ξεκίνησε το φθινόπωρο του 2022. λόγω της γενικότερης έλλειψης εναέριας κυκλοφορίας μεταξύ Ρωσίας και Ευρώπης.

Πηγή: <https://www.kommersant.ru/doc/6442298>

#### ✓ **Το κόστος του ρωσικού ουρανίου έχει αυξηθεί για την ΕΕ, στο υψηλότερο επίπεδο από έτους 2013**

Η Ρωσία εισήγαγε ουράνιο στην Ευρωπαϊκή Ένωση σε τιμή 1.713 ευρώ ανά κιλό, επίπεδο υψηλότερο από το 2013. Το κόστος του ρωσικού εμπλουτισμένου ουρανίου για την ΕΕ έχει αυξηθεί σημαντικά, από 678 ευρώ το 2021, σε 1.713 ευρώ το 2023, κατά 2,5 φορές. Αυτός είναι ο μέγιστος ετήσιος μέσος όρος από το 2013 - τότε ένα κιλό ρωσικού ουρανίου είχε κοστίσει στην ΕΕ 2.004 ευρώ, τιμή που εξακολουθεί να είναι ρεκόρ στη σύγχρονη ιστορία.

Στα τέλη του περασμένου έτους, η Ρωσία προμήθευσε στην Ευρώπη 253 τόνους εμπλουτισμένου ουρανίου αξίας 430 εκατ. ευρώ, που αντιστόιχησε στο 19% του συνολικού όγκου.

Παράλληλα, η Ευρωπαϊκή Ένωση προμηθεύτηκε απεμπλουτισμένο ουράνιο από τη Ρωσία - λιγότερο από χίλιους τόνους, έναντι 54 χιλ. ευρώ. Μόλις πέρυσι (2023), οι χώρες της ΕΕ εισήγαγαν 24 χιλ. τόνους ουρανίου από τρίτες χώρες, έναντι 3,2 δις ευρώ.

Πηγή: [https://lprime.ru/20240326/uran-](https://lprime.ru/20240326/uran-846696541.html?utm_source=yxnews&utm_medium=desktop&utm_referrer=https%3A%2F%2Fdznen.ru%2Fnews%2Fsearch%3Ftext%3D)

[846696541.html?utm\\_source=yxnews&utm\\_medium=desktop&utm\\_referrer=https%3A%2F%2Fdznen.ru%2Fnews%2Fsearch%3Ftext%3D](https://lprime.ru/20240326/uran-846696541.html?utm_source=yxnews&utm_medium=desktop&utm_referrer=https%3A%2F%2Fdznen.ru%2Fnews%2Fsearch%3Ftext%3D)

#### ✓ **Το εμπορικό πλεόνασμα της Ρωσίας το 2023 μειώθηκε κατά 58,5%**

Το θετικό ισοζύγιο εξωτερικού εμπορίου της Ρωσίας, το 2023, ανήλθε σε 140 δις \$ ΗΠΑ, το οποίο συρρικνώθηκε κατά 58,5% σε σχέση με το 2022 (337,2 δις \$ ΗΠΑ), σύμφωνα με στοιχεία της Ρωσικής Ομοσπονδιακής Υπηρεσίας Τελωνείων.

Οι εξαγωγές αγαθών από τη Ρωσία, το 2023, ανήλθαν σε 425,1 δις \$ ΗΠΑ, σημειώνοντας μείωση 28,3% σε σύγκριση με το 2022 (592,5 δις \$ ΗΠΑ). Οι εισαγωγές αγαθών ανήλθαν σε 285,1 δις \$ ΗΠΑ, σημειώνοντας αύξηση 11,7% σε σύγκριση με το 2022 (255,3 δις \$ ΗΠΑ). Ο όγκος εξωτερικού εμπορίου για το 2023 ανήλθε σε 710,2 δις \$ ΗΠΑ σε σύγκριση με 847,8 δις \$ ΗΠΑ το 2022 (μείωση 16,2%).

Οι εξαγωγές από τη Ρωσία προς την Ευρώπη το 2023 μειώθηκαν κατά 68% (στα 84,9 δις \$ ΗΠΑ), ενώ προς την Ασία αυξήθηκαν κατά 5,6% (στα 306,6 δις \$ ΗΠΑ). Οι εισαγωγές στη Ρωσία από την Ευρώπη το 2023 μειώθηκαν κατά 12,3% (σε 78,5 δις \$ ΗΠΑ), και από την Ασία αυξήθηκαν κατά 29,2% (στα 187,5 δις \$ ΗΠΑ).

Πηγή: <https://www.interfax.ru/business/945632>

#### ✓ **Το μερίδιο των φιλικών χωρών στο εξωτερικό εμπόριο της Ρωσίας το 2023 ανήλθε σε 75%**

Το μερίδιο των φιλικών χωρών στο εξωτερικό εμπόριο της Ρωσίας το 2023, ανήλθε στο 75%, σύμφωνα με το Υπουργείο Οικονομικής Ανάπτυξης της Ρωσικής Ομοσπονδίας. Υποσχόμενοι εταίροι προς αυτή την κατεύθυνση είναι η Κίνα, η Ινδία, οι χώρες της Ευρασιατικής Οικονομικής Ένωσης (ΕΑΕΕ) και της ΚΑΚ, ορισμένες χώρες της Νοτιοανατολικής Ασίας, της Λατινικής Αμερικής, της Μέσης Ανατολής και της Αφρικής. Το εμπόριο με την Κίνα αναμένεται να υπερβεί τα 200 δις \$ ΗΠΑ το 2024.

Τον Ιανουάριο - Νοέμβριο του 2023 καταγράφηκε αύξηση όγκου εμπορίου με τις χώρες του ASEAN. Για παράδειγμα, το εμπόριο με τη Μιανμάρ αυξήθηκε κατά 167%, με τη Σιγκαπούρη κατά 112%, με το Λάος κατά 17%, Καμπότζη κατά 15%, και Βιετνάμ κατά 8%.

Ο όγκος εμπορίου της Ρωσίας με τις χώρες BRICS αυξήθηκε σε 294 δις δολάρια το 2023, συνιστώντας το 41,4% του συνολικού όγκου του εξωτερικού εμπορίου της Ρωσίας. Οι ρωσικές εξαγωγές γεωργικών προϊόντων στις αγορές των χωρών BRICS αυξάνονται ενεργά, το 2023 ξεπέρασαν τα 9 δις δολάρια, που είναι 2,6 φορές υψηλότερες εκείνων του 2019. Το μερίδιο των συναλλαγών δολαρίου ανήλθε σε 28,8%, ενώ των εθνικών νομισμάτων στο υπόλοιπο 71,2%.

Ο όγκος εμπορίου της Ρωσίας με τις χώρες της Ευρασιατικής Οικονομικής Ένωσης, σε εθνικά νομίσματα υπερέβη το 90%.

Η Συμφωνία Ελεύθερου Εμπορίου που υπογράφηκε πέρυσι με το Ιράν, θα επιτρέψει τον αναπροσανατολισμό των εμπορικών ροών. Οι δασμολογικές ελαφρύνσεις που καθορίζονται στη Συμφωνία καλύπτουν περισσότερο από το 95% των ρωσικών προμηθειών στο Ιράν. Η Συμφωνία περιλαμβάνει επίσης συστημικές υποχρεώσεις των δύο μερών, καθορίζοντας ένα προβλέψιμο ρυθμιστικό περιβάλλον για τους Ρώσους προμηθευτές/επενδυτές στο Ιράν.

Πηγές: <https://tass.ru/ekonomika/19885953>, <https://tass.ru/ekonomika/20437377>, <https://tass.ru/ekonomika/20417853>

✓ **Η αύξηση εισαγωγών οίνου το 2023 ανήλθε σε 3,5%**

Οι εισαγωγές οίνου στη Ρωσία το 2023 αυξήθηκαν κατά 3,5% σε σύγκριση με το 2022 και ανήλθαν σε 429,8 εκατ. λίτρα. Οι εισαγωγές οινικών υλικών στη χώρα συνεχίζουν να μειώνονται. Συνολικά, 8,7 εκατ. λίτρα οινικής ύλης, συμπεριλαμβανομένου του μούστου και του ξιδιού, εισήχθησαν στη Ρωσία το 2023, ποσοστό 6,9% χαμηλότερο από το ποσοστό του 2022. Την ίδια στιγμή, προβλέπεται αύξηση 30% στο κόστος των εισαγόμενων κρασιών το 2024, λόγω αύξησης των δασμών στα κρασιά από μη φιλικές χώρες. 119,4 εκατ. λίτρα αλκοολούχων ποτών εισήχθησαν στη Ρωσία το 2023, ποσοστό 44,5% υψηλότερο έναντι του 2022.

Πηγή: <https://tass.ru/ekonomika/19917929>

✓ **Η Ρωσία κατέλαβε την πρώτη θέση σε ξένες επενδύσεις στο Ιράν**

Το 2023, για δεύτερη συνεχόμενη χρονιά, η Ρωσία ηγήθηκε σε ξένες επενδύσεις στο Ιράν. Σύμφωνα με δήλωση του Ρώσου Πρέσβευος στην Τεχεράνη, οι ρωσικές ενεργειακές εταιρείες λειτουργούν με επιτυχία στην αγορά του Ιράν.

Πηγή: <https://www.kommersant.ru/doc/6508961>

✓ **Η δημιουργία Ειδικής Οικονομικής Ζώνης στα σύνορα με τη Ρωσία συζητείται στη Φινλανδία**

Η Συνομοσπονδία Φινλανδικής Βιομηχανίας προτείνει τη δημιουργία μιας ειδικής οικονομικής ζώνης στην Ανατολική Φινλανδία, που συνορεύει με τη Ρωσία, προκειμένου να διατηρηθεί η βιωσιμότητα της περιοχής. Οι συστάσεις της Συνομοσπονδίας απευθύνονται στην κυβέρνηση και στους φορείς λήψης αποφάσεων στις περιοχές της Νότιας Καρελίας, της Νότιας Σαβονίας, του Καϊνούου, του Κιμενλάακσο, της Βόρειας Καρελίας και της Βόρειας Σαβονίας.

Η Συνομοσπονδία θεωρεί την κατάσταση στην Ανατολική Φινλανδία, προσανατολισμένη προς τη συνεργασία με τη Ρωσία, σοβαρή και εξαιρετική, μετά την επιβολή κυρώσεων της ΕΕ και τα αντίμετρα της Μόσχας, καθώς και μετά το κλείσιμο των συνόρων. Τον περασμένο Νοέμβριο, διεξήγαγε μια επιχειρηματική έρευνα που βρήκε ότι περισσότερο από το 40% των εργοδοτών στην περιοχή πίστευαν ότι η κερδοφορία θα μειωνόταν φέτος.

Πηγή: <https://www.interfax.ru/world/952413>

✓ **Η Ρωσία το 2023 αύξησε τις εξαγωγές φρούτων και λαχανικών κατά σχεδόν 1,8 φορές**

Η Ρωσία, η οποία άρχισε να εξάγει φρούτα και λαχανικά το 2018 (0,2 εκατ. τόνους), αύξησε τις εξαγωγές της σε 0,7 εκατ. τόνους το 2023. Σε σύγκριση με το 2022 (0,4 εκατ. τόνοι), οι εξαγωγές αυξήθηκαν σχεδόν 1,8 φορές. Ταυτόχρονα, οι εισαγωγές αυτών των προϊόντων στη Ρωσική Ομοσπονδία πέρυσι μειώθηκαν σε 8,4 εκατ. τόνους από 8,6 εκατ. τόνους ένα χρόνο νωρίτερα. Το 2018 ήταν 9 εκατ. τόνοι.

Η Ρωσική Ομοσπονδία εισάγει, πρώτα απ' όλα, προϊόντα που δεν καλλιεργούνται στη χώρα. Πρόκειται για έως και 1,8 εκατ. τόνους εσπεριδοειδή και 1,4 εκατ. τόνους μπανάνες. Η παραγωγή φρούτων και λαχανικών αυξάνεται επίσης: το 2023 ανήλθε σε 15,4 εκατ. τόνους έναντι 15,1 εκατ. τόνων το 2022.

Πηγή: <https://www.interfax.ru/russia/952909>

## Ενέργεια-Περιβάλλον

- ✓ **Τον Ιανουάριο η Ρωσία αύξησε τα έσοδα από το πετρέλαιο και το φυσικό αέριο κατά 1,6 φορές**  
Η Ρωσία αύξησε τα έσοδα από πετρέλαιο και φυσικό αέριο τον Ιανουάριο του 2024, σε ετήσια βάση, κατά 1,6 φορές, ανήλθαν σε 675,2 δις ρούβλια έναντι 425,5 δις ρ. ένα χρόνο νωρίτερα, σύμφωνα με στατιστικά στοιχεία του ρωσικού Υπουργείου Οικονομικών. Οι φόροι για την παραγωγή και την εξαγωγή πετρελαίου και συμπυκνωμάτων φυσικού αερίου έφεραν στον προϋπολογισμό της χώρας 770,8 δις ρούβλια το 2023, δηλαδή 1,88 φορές περισσότερο από το 2022.  
Επιπρόσθετα, ο φόρος εξόρυξης ορυκτών και ο εξαγωγικός δασμός για το φυσικό αέριο αυξήθηκαν 1,5 φορές: τον Ιανουάριο του 2024 ανήλθαν σε 173,3 δις ρούβλια σε σύγκριση με 115,5 δις ρούβλια το 2023.  
Πηγή: <https://tass.ru/ekonomika/19901265>
- ✓ **Η Ρωσία μείωσε το μερίδιο των προμηθειών πετρελαίου προς τη Δύση από 60% σε 15%**  
Η Ρωσία μείωσε το μερίδιο των προμηθειών πετρελαίου στη δυτική κατεύθυνση από 60% σε 15%, ενώ ταυτόχρονα το αύξησε από 40% σε 85% προς την ανατολική κατεύθυνση, δήλωσε ο Αντιπρόεδρος της κυβέρνησης Alexander Novak, στο Συμβούλιο της Ομοσπονδίας. Το 2021, οι εξαγωγές ήταν οι ίδιες με τώρα, σύμφωνα με τον ίδιο, περίπου 230 εκατ. τόνοι, από αυτούς, περίπου το 60% προμηθεύονταν σε δυτικές χώρες και 40% σε προορισμούς ανατολικά.  
<https://tass.ru/ekonomika/19913559>
- ✓ **Οι εξαγωγές φυσικού αερίου μέσω αγωγών μειώθηκαν σχεδόν κατά 30% το 2023**  
Οι εξαγωγές φυσικού αερίου μέσω αγωγών το 2023 μειώθηκαν κατά 29,9% στα 99,6 δις κυβικά μέτρα (142,1 δις κυβικά μέτρα το 2022). Οι εξαγωγές υγροποιημένου φυσικού αερίου (LNG) μειώθηκαν κατά 1,9% πέρυσι στα 45,4 δις κυβικά μέτρα (46,3 δις κυβικά μέτρα το 2022).  
Σύμφωνα με την εταιρεία συμβούλων Kpler, οι εξαγωγές ρωσικού LNG τον Ιανουάριο υποχώρησαν ελαφρώς από το ρεκόρ που σημειώθηκε το Δεκέμβριο και ανήλθαν σε 2,9 εκατ. τόνους έναντι 3,17 εκατ. τόνων τον προηγούμενο μήνα. Από αυτούς τους όγκους, 1,53 εκατ. τόνοι κατευθύνθηκαν στην Ευρώπη, 1 εκατ. τόνοι στην Ασία, ενώ των υπόλοιπων όγκων είναι ακόμη ασαφείς οι προορισμοί. Η Kpler σημειώνει ότι το μεγαλύτερο μέρος των προμηθειών τον Ιανουάριο κατευθύνθηκε στην Ιαπωνία, στην Ισπανία και στη Γαλλία.  
[https://www.kommersant.ru/doc/6494313?from=top\\_main\\_3](https://www.kommersant.ru/doc/6494313?from=top_main_3)
- ✓ **Η Ρωσία προμήθευσε 76 δις κυβικά μέτρα φυσικού αερίου σε φιλικές χώρες το 2023**  
Πέρυσι, η Ρωσία εξήγαγε 76 δις κυβικά μέτρα φυσικού αερίου σε φιλικές χώρες. Από αυτά, 23 δις κυβικά μέτρα στάλθηκαν μέσω του αγωγού φυσικού αερίου Power of Siberia στην Κίνα. Τα δεδομένα περιλαμβάνουν προμήθειες τόσο με αγωγούς όσο και σε υγροποιημένο φυσικό αέριο (LNG). Σύμφωνα με τα στοιχεία, το 2020 οι εξαγωγές σε φιλικές χώρες ανήλθαν σε 61 δις κυβικά μέτρα φυσικού αερίου.  
Πηγή: <https://1prime.ru/commodities/20240127/842910554.html>
- ✓ **Οι προμήθειες LNG από τη Ρωσία στη Γαλλία αυξήθηκαν κατά 41% το 2023**  
Το 2022, η Ρωσία έγινε ο δεύτερος προμηθευτής φυσικού αερίου στη Γαλλία μετά τις Ηνωμένες Πολιτείες λόγω της εισαγωγής ρωσικού LNG. Τον Ιανουάριο-Σεπτέμβριο του 2023, οι αγορές της Γαλλίας από τη Ρωσία ξεπέρασαν εκείνες της ίδιας περιόδου του 2022 κατά 41%.  
Σύμφωνα με τη Eurostat, το 2023, οι χώρες της ΕΕ προμηθεύτηκαν περισσότερες από τις μισές εξαγωγές LNG της Ρωσίας, με την Ισπανία να κατέχει τη δεύτερη θέση, η οποία πλήρωσε 1,8 δις ευρώ, και τη Γαλλία την τρίτη (1,5 δις ευρώ), ακολούθησε το Βέλγιο με 1,36 δις ευρώ.  
Πηγή: <https://ria.ru/20240211/spg-1926648460.html>
- ✓ **Η ανακατεύθυνση προμηθειών υδρογονανθράκων απέφερε στη Ρωσία 56 δις \$ ΗΠΑ**  
Σχετική έρευνα συνέκρινε το μέσο κόστος προμηθειών την περίοδο 2019-2021 σε σχέση με το έτος 2023. Τα στοιχεία έτους 2022 δεν ελήφθησαν υπόψη λόγω ασυνήθιστων διακυμάνσεων στην αξία των εισαγωγών, στο πλαίσιο τόσο των έντονων μεταβολών στις τιμές όσο και στον όγκο της προσφοράς.  
Πριν από την επιβολή των κυρώσεων, τα κμ-ΕΕ προέβαιναν σε προμήθειες υδρογονανθράκων από τη Ρωσία, κατά μέσο όρο 102,5 δις \$ ΗΠΑ ετησίως, ενώ το 2023, αυτές ανήλθαν σε μόλις 31,6 δις \$ ΗΠΑ.  
Ως αποτέλεσμα, ο όγκος των απωλεσθέντων εσόδων διαμορφώθηκε σε 70,9 δις \$ ΗΠΑ.

Το αποτέλεσμα αυτό αντισταθμίστηκε από τα έσοδα των αυξημένων εξαγωγών σε φιλικές χώρες: μόνον οι προμήθειες σε έξι χώρες -Τουρκία, Κίνα, Ινδία, Βραζιλία, Ινδονησία και Μαλαισία- ανήλθαν, το 2023, σε 186,7 δις \$ ΗΠΑ, έναντι 59,9 δις \$ ΗΠΑ, κατά μέσο όρο, έκαστο έτος της περιόδου 2019 -2021.

Έτσι, τα πρόσθετα έσοδα από αυτούς τους προορισμούς ανήλθαν σε 126,8 δις \$ ΗΠΑ, δηλαδή 56 δις \$ ΗΠΑ περισσότερα από τα χαμένα έσοδα των προμηθειών στην Ευρωπαϊκή Ένωση.

Ο μεγαλύτερος αγοραστής ρ/υδρογονανθράκων, το 2023, ήταν η Κίνα, η οποία διπλασίασε τις δαπάνες της για άνθρακα, φυσικό αέριο, πετρέλαιο και προϊόντα πετρελαίου σε 94,6 δις \$ ΗΠΑ από 43,3 δις \$ ΗΠΑ την περίοδο 2019-2021.

Ακολούθησε η Ινδία, η οποία έχει αυξήσει τις αγορές ρ/υδρογονανθράκων κατά σχεδόν 18 φορές σε σύγκριση με το μέσο όρο της περιόδου 2019-2021, στα 53,7 δις \$ ΗΠΑ.

Οι προμήθειες της Τουρκίας αυξήθηκαν 2,4 φορές, στα 30,1 δις \$ ΗΠΑ και της Βραζιλίας, 24 φορές, στα 5,3 δις \$ ΗΠΑ.

Η Μαλαισία αύξησε τις εισαγωγές ρ/υδρογονανθράκων κατά 2,8 φορές, στα 2 δις \$ ΗΠΑ, και η Ινδονησία κατά 5,5 φορές, σε 1,1 δις \$ ΗΠΑ.

Πηγή: <https://prime.ru/20240311/uglevodorody-846132741.html>

#### ΠΡΕΣΒΕΙΑ ΤΗΣ ΕΛΛΑΔΑΣ ΣΤΗ ΜΟΣΧΑ - ΓΡΑΦΕΙΟ ΟΕΥ

1. Σε περίπτωση αναδημοσίευσης, παρακαλείστε όπως αναφέρεται η πηγή.
2. Εφ' όσον δεν επιθυμείτε πλέον να λαμβάνετε τα Ενημερωτικά Δελτία του Γραφείου ΟΕΥ-Μόσχας, παρακαλείστε όπως αποστείλετε σχετικό μήνυμα στο ηλεκτρονικό ταχυδρομείο μας ([ecocom-moscow@mfa.gr](mailto:ecocom-moscow@mfa.gr)).
3. Τα δεδομένα προσωπικού χαρακτήρα που συλλέγονται από το Υπουργείο Εξωτερικών, παρέχονται από τα υποκείμενα αυτών εκουσίως και χρησιμοποιούνται αποκλειστικά για παροχή ενημέρωσης τους ή για στατιστικούς σκοπούς. Η διαχείριση και προστασία των προσωπικών δεδομένων υπόκειται στα οριζόμενα στο εθνικό, κοινοτικό και διεθνές δίκαιο σχετικά με την προστασία του ατόμου από την επεξεργασία δεδομένων προσωπικού χαρακτήρα, όπως εκάστοτε ισχύει (Για περισσότερες πληροφορίες σχετικά με την προστασία προσωπικών δεδομένων από το Υπουργείο Εξωτερικών: βλ. <http://www.agora.mfa.gr/prostasia-prosopikon-dedomenon>).
4. Οι πληροφορίες που περιλαμβάνονται στο παρόν Ενημερωτικό Δελτίο προέρχονται τόσο από επίσημες πηγές (Κρατική Στατιστική Υπηρεσία, Κεντρική Τράπεζα, ιστοσελίδες Υπουργείων και δημοσίων φορέων κ.α.), όσο και από ειδήσεις σε έντυπα και άλλα μέσα μαζικής ενημέρωσης. Το Γραφείο ΟΕΥ – Μόσχας τηρεί επιφύλαξη ως προς τις ειδησεογραφικές πηγές για τις οποίες δεν εγγυάται την ακρίβειά τους.