

## ΣΗΜΕΙΩΜΑ

### **Οικονομία Ομοσπονδιακού Κρατιδίου Ρηνανίας Παλατινάτου και Διμερείς Οικονομικές Σχέσεις με Ελλάδα ΕΤΟΣ 2019**

#### **1. Γενικά στοιχεία**

Το γερμανικό κρατίδιο της Ρηνανίας-Παλατινάτου (Rheinland-Pfalz) έχει πληθυσμό 4,085 εκ. κατοίκους και πρωτεύουσά του είναι η πόλη Μάιντς (Mainz). Βρίσκεται στο νοτιοδυτικό τμήμα της χώρας και έχει έκταση 19.854 τετραγωνικών χιλιομέτρων. Συνορεύει με τη Γαλλία, το Λουξεμβούργο, το Βέλγιο και με τα γερμανικά κρατίδια Έσση, Σάαρλαντ, Βάδη-Βυρτεμβέργη και Βόρεια Ρηνανία-Βεστφαλία.

Η γεωγραφική θέση του κρατιδίου θεωρείται προνομιακή, καθώς υπάρχει εγγύτητα προς μερικές από τις μεγαλύτερες μητροπολιτικές περιοχές της Γερμανίας, την περιοχή Ρουρ, την περιοχή της Βόρειας Ρηνανίας-Βεστφαλίας και το κρατίδιο της Έσσης, που αποτελεί το χρηματοπιστωτικό κέντρο της Γερμανίας, καθώς και τον κυριότερο κόμβο αεροπορικών της συνδέσεων. Διαθέτει καλές οδικές διασυνδέσεις με δίκτυο αυτοκινητοδρόμων, και το σιδηροδρομικό της δίκτυο είναι συνδεδεμένο με το γερμανικό δίκτυο υψηλής ταχύτητας ICE, το οποίο λειτουργεί στην γραμμή Κολωνίας-Φρανκφούρτης.

Η Ρηνανία-Παλατινάτο είναι η περιοχή με την μεγαλύτερη παραγωγή οίνου στη Γερμανία. Επιπλέον, είναι η έδρα της BASF, της μεγαλύτερης εταιρείας χημικών στον κόσμο.

Οι σημαντικότεροι Οικονομικοί Τομείς της Ρηνανίας-Παλατινάτου είναι η χημική και φαρμακευτική βιομηχανία, η αυτοκινητοβιομηχανία, τα ανταλλακτικά αυτοκινήτων, η παραγωγή τροφίμων και ποτών, η ναυπηγική βιομηχανία – μηχανολογία, η κεραμική βιομηχανία και η βιομηχανία γυαλιού.

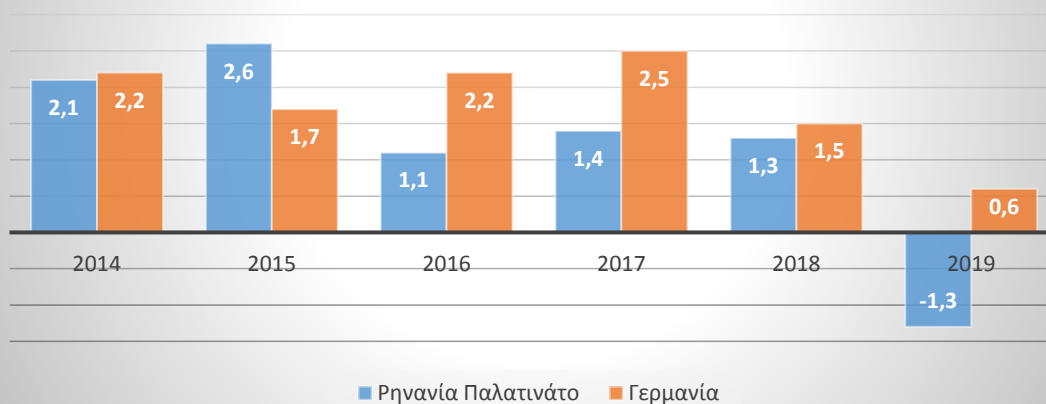
Με κάποιες εξαιρέσεις (BASF), οι μικρομεσαίες επιχειρήσεις αποτελούν την σπονδυλική στήλη της Οικονομίας του κρατιδίου.

#### **2. Οικονομία**

Το **ονομαστικό ΑΕΠ** του κρατιδίου ανήλθε το 2019 σε 145 δις ευρώ, καταγράφοντας αύξηση ύψους **+0,9%** σε σύγκριση με το 2018. Το μερίδιο του κρατιδίου στο συνολικό ονομαστικό ΑΕΠ της Γερμανίας ανέρχεται σε **4,2%**.

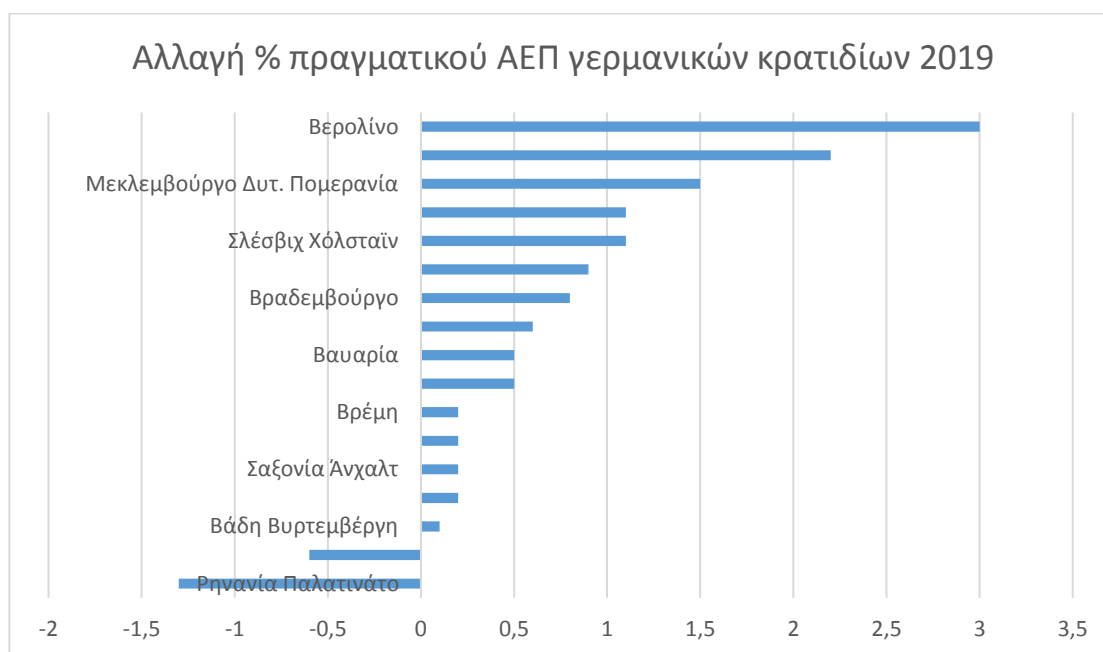
Όμως, το **πραγματικό ΑΕΠ** της Ρηνανίας-Παλατινάτου μειώθηκε κατά **-1,3%** σε σύγκριση με το προηγούμενο έτος, τη στιγμή που το πραγματικό ΑΕΠ του συνόλου της χώρας αυξήθηκε κατά **+0,6%**.

## Πραγματικό ΑΕΠ Ρηνανίας Παλατινάτου και Γερμανίας 2014-2019



Πηγή: Στατιστική Υπηρεσία Ρηνανίας Παλατινάτου

Σε ομοσπονδιακό επίπεδο, το ΑΕΠ σε αποπληθωρισμένες τιμές της Ρηνανίας Παλατινάτου κατέγραψε το 2019 τη μεγαλύτερη μείωση ΑΕΠ από τα υπόλοιπα γερμανικά κρατίδια:



Πηγή: Στατιστική Υπηρεσία Ρηνανίας Παλατινάτου

Με βάση το **ύψος του ΑΕΠ** η Ρηνανία Παλατινάτο κατατάσσεται στην 6<sup>η</sup> θέση σε ομοσπονδιακό επίπεδο, μετά από: Βόρεια Ρηνανία-Βεσφαλία, Βαυαρία, Βάδη-Βυρτεμβέργη, Κάτω Σαξονία και Έσση ακολουθούμενη από το Βερολίνο και τη Σαξονία.

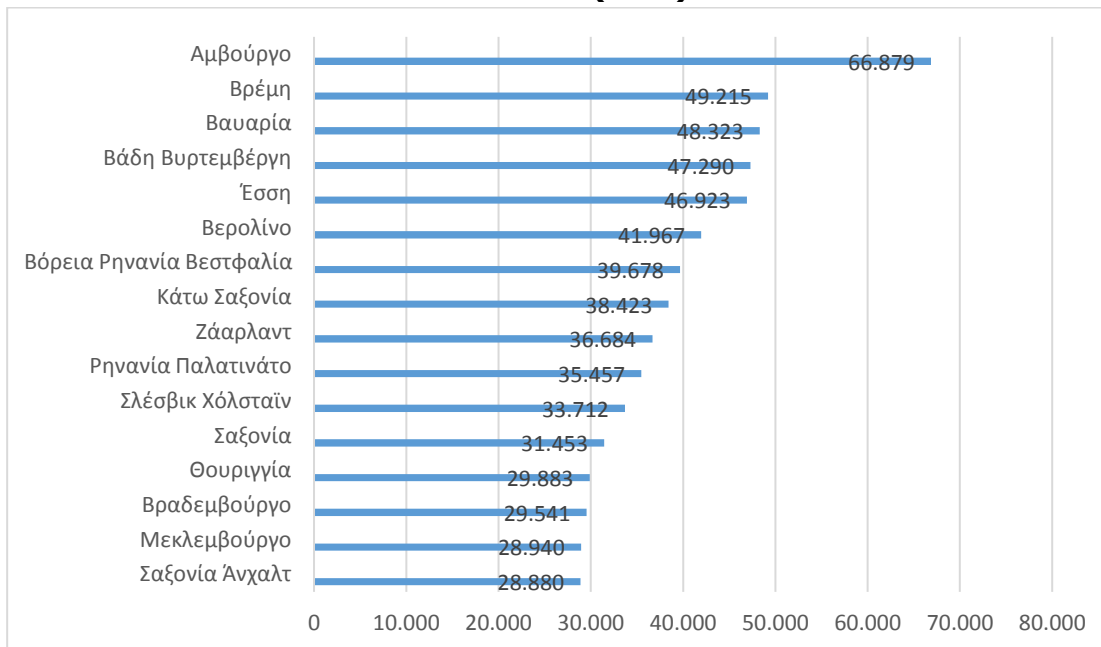
ΟΝΟΜΑΣΤΙΚΟ ΑΕΠ ΓΕΡΜΑΝΙΑΣ ΑΝΑ ΟΜΟΣΠΟΝΙΑΚΟ ΚΡΑΤΙΔΙΟ (σε χιλιάδες ευρώ)									
Κατάταξη	ΚΡΑΤΙΔΙΑ	2012	2013	2014	2015	2016	2017	2018	2019
1	Βόρεια Ρηνανία - Βεσφαλία	596.332	608.826	630.225	649.991	668.912	691.518	694839	711419
2	Βαυαρία	494.015	509.084	529.608	552.760	569.810	594.447	616674	632897
3	Βάδη - Βυρτεμβέργη	413.689	424.264	440.344	464.455	476.274	493.265	513438	524325

4	Κάτω Σαξονία	241.513	245.571	253.947	258.481	276.270	287.959	297301	307036
5	Έσση	238.020	243.829	253.678	260.297	269.440	279.085	285833	294477
<b>6</b>	<b>Ρηνανία - Παλατινάτο</b>	<b>122.724</b>	<b>125.262</b>	<b>129.811</b>	<b>135.558</b>	<b>138.500</b>	<b>144.308</b>	<b>143655</b>	<b>145003</b>
7	Βερολίνο	109.910	112.603	117.817	124.401	130.537	136.614	145547	153291
8	Σαξονία	101.520	104.223	109.097	113.979	118.199	121.738	124374	128097
9	Αμβούργο	98.017	102.233	104.901	110.246	112.959	117.572	118912	123270
10	Σλέσβιγκ - Χόλσταϊν	79.837	81.480	84.211	86.689	89.825	93.367	94670	97762
11	Βραδεμβούργο	58.993	60.781	63.499	65.200	66.942	69.132	71903	74330
12	Θουριγγία	51.612	53.712	56.478	58.204	59.898	61.906	62240	63866
13	Σαξονία - Άνχαλτ	54.220	55.178	56.151	57.729	59.078	60.695	61755	63546
14	Μεκλεμβούργο Δυτική Πομερανία	36.710	38.054	39.195	40.201	41.019	42.783	44584	46567
15	Σααρλάνδη	32.277	31.975	33.429	34.309	34.331	35.300	35710	36263
16	Βρέμη	28.871	29.167	30.078	31.151	32.056	33.662	32835	33623
<b>ΣΥΝΟΛΟ</b>	<b>Γερμανία</b>	<b>2.758.260</b>	<b>2.826.240</b>	<b>2.932.470</b>	<b>3.043.650</b>	<b>3.144.050</b>	<b>3.263.350</b>	<b>3.344.370</b>	<b>3.435.760</b>

Πηγή: Ομοσπονδιακή Στατιστική Αρχή - DESTATIS

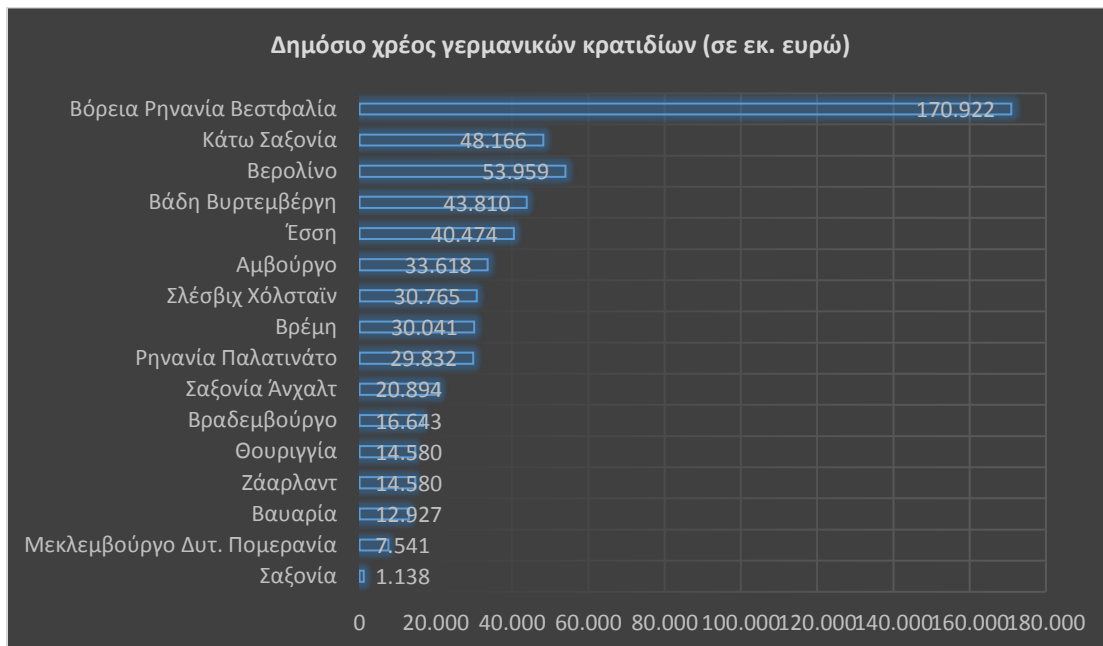
Με βάση το **κατά κεφαλή ΑΕΠ** η Ρηνανία Παλατινάτο καταλαμβάνει την 10<sup>η</sup> θέση ανάμεσα στα 16 γερμανικά κρατίδια. Το κατά κεφαλή ΑΕΠ της Ρηνανίας Παλατινάτου ανέρχεται σε 35.457 ευρώ, με τον μέσο γερμανικό όρο να ανέρχεται σε 41.358 ευρώ. Όπως φαίνεται και από τον παρακάτω πίνακα, προηγούνται της Έσσης τα κρατίδια: Αμβούργο, Βρέμη, Βαυαρία και Βάδη-Βυρτεμβέργη, Έσση, Βερολίνο, Βόρεια Ρηνανία Βεσφαλία, Κάτω Σαξονία και Ζάαρλαντ.

### Κατά κεφαλή ΑΕΠ γερμανικών κρατιδίων 2019 (Σε €)



Πηγή: de.statista.com

Το **Δημόσιο Χρέος** της Ρηνανίας Παλατινάτου ανήλθε το 2019 σε 29,8 δις Ευρώ, συνιστώντας το 10<sup>ο</sup> κατά σειρά υψηλότερο χρέος σε ομοσπονδιακό επίπεδο μετά τη Βόρεια Ρηνανία-Βεσφαλία, την Κάτω Σαξονία, το Βερολίνο, τη Βάδη-Βυρτεμβέργη, την Έσση, το Αμβούργο, το Σλέσβικ Χόλσταϊν και τη Βρέμη.



Πηγή: Ομοσπονδιακή Στατιστική Αρχή – DESTATIS

Το **κατά κεφαλήν δημόσιο χρέος** της Ρηνανίας Παλατινάτου ανήλθε το 2019 σε 10.482 χιλ. Ευρώ, κατατάσσοντάς την στην 8<sup>η</sup> θέση μεταξύ όλων των ομοσπονδιακών κρατιδίων. Αναλυτικά:



Πηγή: Ομοσπονδιακή Στατιστική Αρχή – DESTATIS

Ο **Δείκτης Τιμών Καταναλωτού** στο Ομοσπονδιακό Κρατίδιο της Ρηνανίας Παλατινάτου διαμορφώθηκε το 2019 στο επίπεδο του 1,3%, έναντι 1,7% το 2018, ακολουθώντας την αντίστοιχη, σε ομοσπονδιακό επίπεδο, εξέλιξη (1,4 και 1,8 αντίστοιχα).

<b>Πληθωρισμός ανά Ομοσπονδιακό Κρατίδιο (2015-2019)<sup>1</sup></b> (στοιχεία 31.12.2019)					
<b>Ομοσπονδιακά Κρατίδια</b>	<b>2015</b>	<b>2016</b>	<b>2017</b>	<b>2018</b>	<b>2019</b>
Βάδη - Βυρτεμβέργη	0,3	1,6	1,8	2,0	1,6
Βαυαρία	0,5	1,7	1,7	2,2	3,6
Βραδεμβούργο	-0,1	1,7	1,5	1,7	1,5
Έσση	0,3	1,9	1,7	1,5	1,3
Μεκλεμβούργο Δυτική Πομερανία	0,4	1,9	2,1	1,6	1,7
Κάτω Σαξονία	0,2	1,4	1,5	1,6	1,4
Βόρεια Ρηνανία - Βεσπφαλία	0,4	1,9	1,5	1,7	1,6
<b>Ρηνανία Παλατινάτο</b>	<b>0,1</b>	<b>1,9</b>	<b>1,5</b>	<b>1,7</b>	<b>1,3</b>
Σααρλάνδη	0,2	1,7	1,4	1,7	1,4
Σαξονία	0,2	1,8	1,7	1,8	1,5
Σαξονία - Ανχάλτη	0,7	1,4	1,5	1,6	1,5
Σλέσβιχ - Χολσταϊν	-	0,4	1,5	1,6	1,3
Θουριγγία	0,8	1,6	1,7	1,8	1,5
Βερολίνο	0,1	1,7	1,7	1,8	1,4
Βρέμη	0,6	1,5	1,7	1,6	1,7
Αμβούργο	-	0,8	1,7	1,5	1,3

Πηγή: Ομοσπονδιακή Στατιστική Αρχή – DESTATIS

Η **ανεργία** στο κρατίδιο το 2019 μειώθηκε στο επίπεδο του 4,3%, έναντι 4,4% το 2018.

<b>Ανεργία – Διαχρονική Εξέλιξη ανά Ομοσπονδιακό Κρατίδιο (2015-2019)</b>					
<b>Ομοσπονδιακό Κρατίδιο</b>	<b>2015</b>	<b>2016</b>	<b>2017</b>	<b>2018</b>	<b>2019</b>
Σλέσβιχ-Χόλσταϊν	7,3	7,0	6,7	5,5	5,1
Αμβούργο	8,5	8,1	7,7	6,3	6,1
Κάτω Σαξονία	6,8	6,6	6,3	5,3	5
Βρέμη	12,1	11,6	11,2	9,8	9,9
Β. Ρηνανία - Βεσπφαλία	8,8	8,5	8,1	6,8	6,5
Έσση	6,1	5,9	5,6	4,6	4,4
<b>Ρηνανία - Παλατινάτο</b>	<b>5,8</b>	<b>5,6</b>	<b>5,3</b>	<b>4,4</b>	<b>4,3</b>
Σααρλάνδη	7,7	7,7	7,2	6,1	6,2
Βάδη - Βυρτεμβέργη	4,3	4,2	3,9	3,2	3,2
Βαυαρία	4,1	3,9	3,6	2,9	2,8
Μεκλεμβούργο - Δ. Πομερανία	11,3	10,6	9,4	7,9	7,1
Βραδεμβούργο	9,7	8,9	7,8	6,3	5,8
Βερολίνο	12,6	11,5	10,5	8,1	7,8
Σαξονία - Ανχάλτη	11,1	10,4	9,2	7,7	7,1
Θουριγγία	8,2	7,4	6,6	5,5	5,3
Σαξονία	9,2	8,3	7,4	6	5,5

Πηγή: Ομοσπονδιακή Στατιστική Αρχή – DESTATIS

### 3.Οικονομικοί Τομείς

#### Βιομηχανία

Το 2019 σημειώθηκε μείωση της προστιθέμενης αξίας στη βιομηχανία του κρατιδίου της Ρηνανίας Παλατινάτου. Ο μεταποιητικός τομέας ήταν υπεύθυνος για την απότομη πτώση της συνολικής οικονομικής παραγωγής, δημιουργώντας το 23% της συνολικής ακαθάριστης προστιθέμενης αξίας στο κρατίδιο (Γερμανία: 22%).

Η ακαθάριστη προστιθέμενη αξία του κλάδου σε αποπληθωρισμένες τιμές μειώθηκε κατά 9,8%, μείωση πολύ υψηλότερη από τον εθνικό μέσο όρο (μείον 3,7%). Η συμβολή της βιομηχανίας στην οικονομική ανάπτυξη της Ρηνανίας-Παλατινάτου ήταν -2,5%, γεγονός που οφείλεται κυρίως στις απώλειες της φαρμακοβιομηχανίας.

#### Κατασκευαστικός κλάδος

Αντίθετα, η προστιθέμενη αξία στον κατασκευαστικό κλάδο στο κρατίδιο αυξήθηκε κατά 1,9%, αύξηση όμως σημαντικά χαμηλότερη από το σύνολο της Γερμανίας (+3,9%).

## **Υπηρεσίες**

Η προστιθέμενη αξία του τομέα των υπηρεσιών, που αποτελούν το 66% της συνολικής προστιθέμενης αξίας του κρατιδίου, αυξήθηκε κατά +1,4% (Γερμανία: +1,7%). Η μεγαλύτερη ανάπτυξη σημειώθηκε στους υποτομείς δημόσιες υπηρεσίες, υγεία και εκπαίδευση, ενώ η άνοδος στους υποτομείς χρηματοοικονομικό, ασφαλιστικό και ακίνητης περιουσίας ήταν μεγαλύτερη του γερμανικού μέσου όρου. Αντίθετα, ασθενέστερη ήταν η αύξηση στο εμπόριο, τις μεταφορές, την φιλοξενία, την πληροφορική και τις επικοινωνίες.

## **Γεωργία**

Σε αντίθεση με το προηγούμενο έτος, η προστιθέμενη αξία του συγκεκριμένου τομέα μειώθηκε κατά -7,9% το 2019 (Γερμανία: +0,4%). Βασικότερη αιτία ήταν η μικρότερη παραγωγή κρασιού σε σύγκριση με το έτος ρεκόρ 2018.

Σημειώνεται, ότι η Ρηνανία-Παλατινάτο είναι ο μεγαλύτερος παραγωγός οίνου της Γερμανίας. Η πρωτεύουσά της, η πόλη Mainz, η οποία αποκαλείται και «πρωτεύουσα της γερμανικής οινικής βιομηχανίας», είναι έδρα του γερμανικού Ινστιτούτου Οίνου, και του Συνδέσμου Verband Deutscher Prädikats-und Qualitätsweingüter.

Από τις δεκατρείς οίνο-παραγωγικές περιφέρειες της χώρας οι έξι (Rheinhessen, Pfalz, Μοζέλα, Nahe, Mittelrhein και Ahr) βρίσκονται στη Ρηνανία-Παλατινάτο, με 65% έως 70% των οινοποιήσιμων σταφυλιών στη Γερμανία να παράγονται σε αυτές.

Συνολικά 13.000 οινοπαραγωγοί παράγουν το 80%-90% του εξαγόμενου οίνου της Γερμανίας. Επιπλέον, η περιοχή θεωρείται παγκόσμιος παίκτης και στην παραγωγή – εξαγωγή αφρωδών οίνων με μεγάλες εξαγωγές, ειδικά από την Schloss Wachenheim Group, με έδρα την πόλη Trier.

## **Αύξηση απασχόλησης και όγκος εργασίας**

Η μείωση της προστιθέμενης αξίας της οικονομίας δεν είχε επίδραση στην αγορά εργασίας. Ο αριθμός των εργαζομένων έφτασε σε νέο υψηλό το 2019, με 2,05 εκατομμύρια άτομα να εργάζονται στη Ρηνανία-Παλατινάτο.

Ο όγκος της εργασίας, δηλαδή οι πραγματικές ώρες εργασίας όλων των εργαζομένων, παρουσίασε ελαφρά αύξηση +0,1% (Γερμανία: +0,6%) ανερχόμενος σε 1.356 ώρες ανά εργαζόμενο, 30 δηλαδή ώρες λιγότερες από τον μέσο όρο της Γερμανίας (1.386 ώρες).

## **4. Εξωτερικό Εμπόριο**

Σημαντική μείωση σημειώθηκε στον συνολικό όγκο του εξωτερικού εμπορίου της Ρηνανίας Παλατινάτου το 2019 (92,7 δις € από 105,4 δις € το 2018), καθώς υπήρξε μείωση και στις εξαγωγές και στις εισαγωγές.

Οι **εξαγωγές** το 2019 μειώθηκαν κατά -10,8% ανερχόμενες σε 53,4 δις € από 59,8 δις € ένα έτος νωρίτερα. Στο σημείο αυτό πρέπει να τονιστεί, ότι το 2018 υπήρξε έτος ρεκόρ για τις εξαγωγές του κρατιδίου, κάτι που όμως οφειλόταν στις –για ιδιαίτερους λόγους– καλές επιδόσεις της εξαγωγής φαρμακευτικών. Η επιστροφή στον προηγούμενο όγκο εξαγωγών στο τομέα αυτό εξηγεί εν μέρει τη μεγάλη συνολικά πτώση τους.

Το μεγαλύτερο μέρος της ανωτέρω μείωσης προήλθε από τη μείωση των εξαγωγών προς τις χώρες της ΕΕ, που παραδοσιακά απορροφούν τον μεγαλύτερο όγκο των εξαγωγών του κρατιδίου. Συνολικά, οι εξαγωγές προς τις χώρες της ΕΕ μειώθηκαν κατά 17,7% ανερχόμενες σε 25 δις €. Προϊόντα αξίας περίπου 3 δις ευρώ εξήχθησαν σε ευρωπαϊκές χώρες εκτός ΕΕ, ήταν 8,1% λιγότερο από το 2018.

Λόγω της έντονης αύξησης του εμπορίου με την Κίνα (+14,5%), οι εξαγωγές στην Ασία αυξήθηκαν κατά 6,3%. Με όγκο 6 δις €, το εμπόριο με την ασιατική αγορά υπερβαίνει αυτό με την Αμερική, η αξία των εξαγωγών προς την οποία μειώθηκε κατά 2,8% ανερχόμενη σε 5,6 δις €. Οι εξαγωγές προς την Αυστραλία και τη Νέα Ζηλανδία μειώθηκαν κατά -21,1%. Οι εξαγωγές προς την Αφρική, από την άλλη πλευρά, αυξήθηκαν +14,2% σε 1,2 δις €.

Τα σημαντικότερα προϊόντα που εξήχθησαν από τη Ρηνανία Παλατινάτο το 2019 ήταν: Χημικά προϊόντα (11,2 δις €), οχήματα και ανταλλακτικά (7,8 δις €), Μηχανήματα (6,9 δις €), Φαρμακευτικά προϊόντα (6,9 δις €) και προϊόντα από καουτσούκ και πλαστικό (2,9 δις €).

Οι δέκα σημαντικότερες χώρες για τις εξαγωγές του κρατιδίου το 2019 στον ακόλουθο πίνακα:



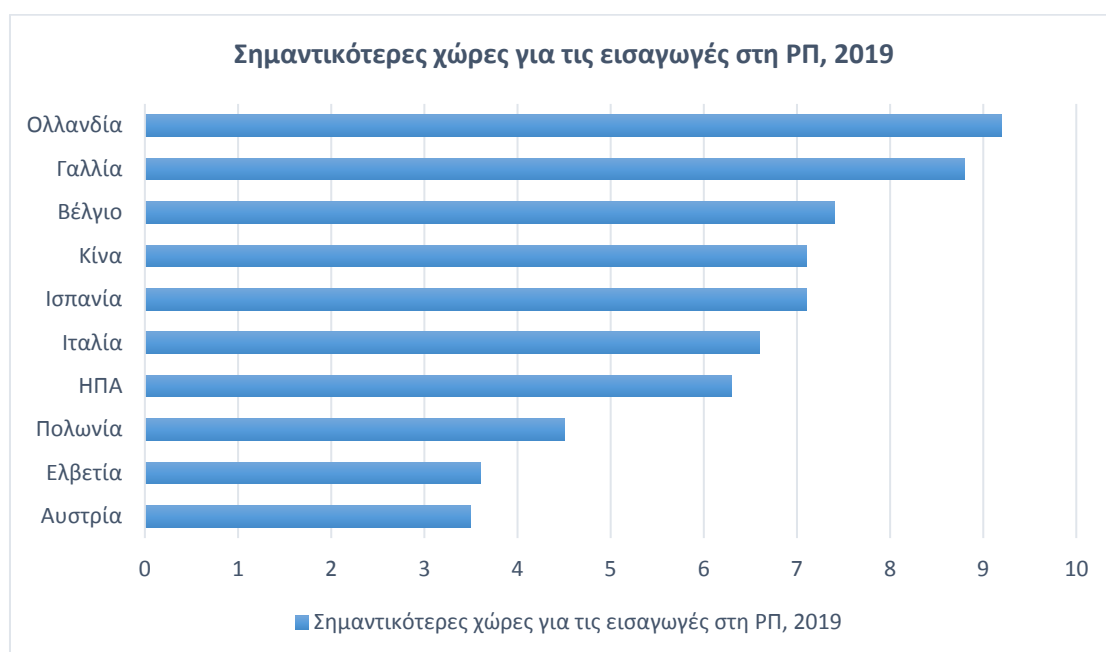
Πηγή: Στατιστική Υπηρεσία Ρηνανίας Παλατινάτου

Από την άλλη πλευρά, η **μείωση των εισαγωγών** οφείλεται κυρίως στη μείωση των εισαγωγών από τη ζώνη του ευρώ. Εμπορεύματα αξίας 15,5 δις € εξήχθησαν από αυτές τις χώρες (-20,0%). Συνολικά, η μείωση των εισαγωγών από τις χώρες της ΕΕ στη Ρηνανία-Παλατινάτο ήταν 17,1%. Οι εισαγωγές από ευρωπαϊκές χώρες που δεν ανήκουν στην ΕΕ παρουσίασαν επίσης μείωση.

Σε αντίθεση με τις εξελίξεις στις εξαγωγές, οι εισαγωγές αγαθών από την Ασία μειώθηκαν κατά 10,8%. Οι εισαγωγές από την Αμερική στη Ρηνανία-Παλατινάτο μειώθηκαν επίσης κατά 5,4%. Αντίθετα, η αξία των εισαγόμενων αγαθών από την Αυστραλία και τη Νέα Ζηλανδία, καθώς και από την Αφρική αυξήθηκε (+25,1 και +15,0% αντίστοιχα).

Τα σημαντικότερα προϊόντα που εισήχθησαν στη Ρηνανία Παλατινάτο το 2019 ήταν: Χημικά προϊόντα (6,06 δις €), οχήματα και ανταλλακτικά (4,2 δις €), Μηχανήματα (3,5 δις €), προϊόντα από καουτσούκ και πλαστικό (2,5 δις €) και Φαρμακευτικά προϊόντα (2,2 δις €).

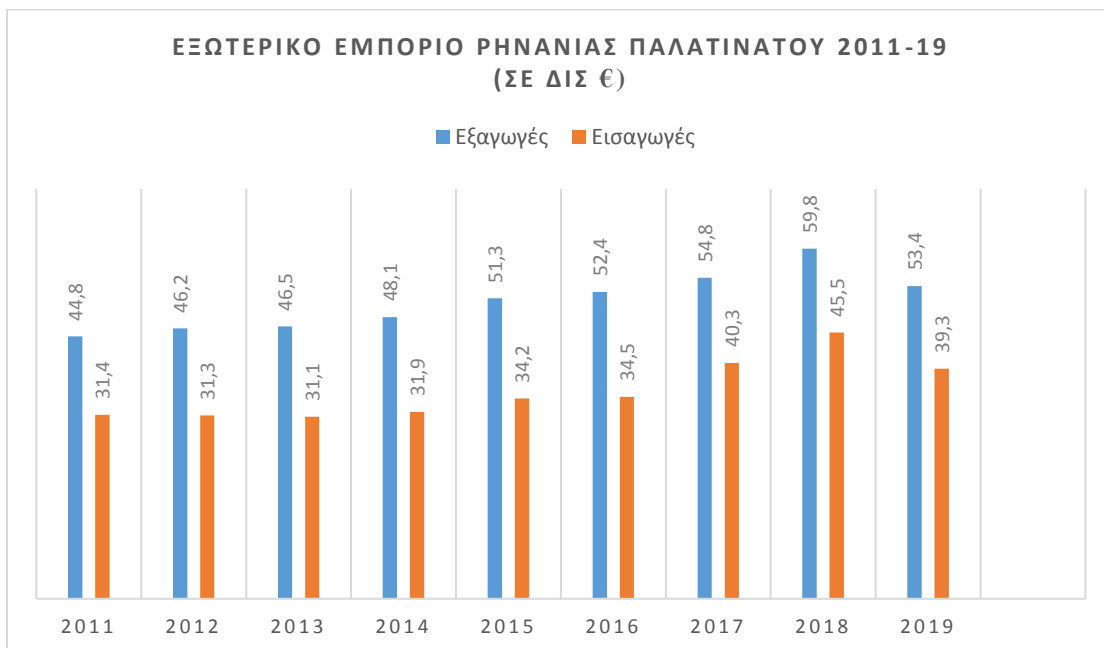
Ακολουθεί πίνακας με τις 10 σημαντικότερες χώρες για το 2019 αναφορικά με τις εισαγωγές στο κρατίδιο:



Πηγή: Στατιστική Υπηρεσία Ρηνανίας Παλατινάτου

Η πορεία των εξαγωγών και εισαγωγών της Ρηνανίας Παλατινάτου κατά την τελευταία δεκαετία αποτυπώνεται στον ακόλουθο πίνακα:





Πηγή: Ομοσπονδιακή Στατιστική Αρχή – DESTATIS

Το **Εμπορικό Ισοζύγιο** του κρατιδίου παραμένει σταθερά πλεονασματικό και διαμορφώθηκε το 2019 σε +14,1 δις €, ελαφρά μειωμένο συγκριτικά με το 2018, οπότε είχε ανέλθει σε +14,3 δις €.

## 5. Διμερές εμπόριο Ελλάδας – Ρηνανίας Παλατινάτου

Αντίθετα με την καθοδική τάση του εξωτερικού εμπορίου της Ρηνανίας Παλατινάτου το 2019, το διμερές εμπόριο με την Ελλάδα σημείωσε σημαντική αύξηση ύψους **+38,7%**.

Οι **ελληνικές εξαγωγές** σημείωσαν **εντυπωσιακή αύξηση ύψους +65,6%** ανερχόμενες σε **207,6 εκ. € από 125 εκ. το 2018**. Το παραπάνω οφείλεται κυρίως σε δύο παράγοντες: στην κατακόρυφη αύξηση των εξαγωγών της κατηγορίας ηλεκτρονικών υπολογιστών και ηλεκτρονικού εξοπλισμού, η αξία των οποίων ανήλθε από 360 χιλ. € το 2018 σε 14,6 εκ. € το 2019 και στην κατά +166% αύξηση των εξαγωγών των φαρμακευτικών προϊόντων, η αξία των οποίων ανήλθε σε 104 εκ. € το 2019 από 39 εκ. € το 2018.

Τα κυριότερα προϊόντα, που εξήγαγε το 2019 η Ελλάδα στη Ρηνανία Παλατινάτο, ήταν: Φαρμακευτικά προϊόντα (104 εκ. €), τρόφιμα (43 εκ. €), ηλεκτρονικοί υπολογιστές και ηλεκτρονικός εξοπλισμός (14,6 εκ. €), γεωργικά προϊόντα (10,3 εκ. €) και προϊόντα μετάλλου (7,3 εκ. €).

Οι **εισαγωγές** από τη Ρηνανία Παλατινάτο προς την Ελλάδα κατέγραψαν επίσης άνοδο ύψους +30,1% ανερχόμενες σε 527,7 εκ. € από 404,8 εκ. € το 2018.

Τα κυριότερα προϊόντα, που η χώρα μας εισήγαγε από το κρατίδιο το 2019 ήταν: Χημικά προϊόντα (280,7 εκ. €), Φαρμακευτικά προϊόντα (95,3 εκ. €), τρόφιμα (29,6 εκ. €), μηχανήματα (21,9 εκ. €) και οχήματα και εξαρτήματά τους (20,4 εκ. €).

Στον ακόλουθο πίνακα αποτυπώνεται το διμερές εμπόριο ανάμεσα στην Ελλάδα και το γερμανικό κρατίδιο κατά την τελευταία δεκαετία.

**Διμερές εμπόριο Ελλάδας – Ρηνανίας Παλατινάτου, 2011-2019**  
(Σε εκ. €)

ΕΤΗ	2011	2012	2013	2014	2015	2016	2017	2018	2019	Μεταβολή 2018/19
Εισαγωγές Ελλάδας	350	417	489	395	329	347	392	405	527	+30,3%
Εξαγωγές Ελλάδας	92	88	103	96	87	90	92	125	207	+65,5%
Όγκος Εμπορίου	442	505	585	492	416	437	484	529	735	+38,7%
Εμπορικό Ισοζύγιο Ελλάδας	-258	-329	-377	-298	-242	-347	-300	-279	-320	+14%

Όπως φαίνεται από τον ανωτέρω πίνακα, ο **όγκος του διμερούς εμπορίου** αυξήθηκε το περασμένο έτος κατά +38,7%.

Το σταθερά ελλειμματικό **εμπορικό ισοζύγιο** της Ελλάδας διευρύνθηκε περαιτέρω κατά +14%, παρά τη μεγάλη αύξηση των ελληνικών εξαγωγών προς τη Ρηνανία Παλατινάτο ανερχόμενο σε 320 εκ. €.

Ντύσσελντορφ, 22 Ιουνίου 2020

Φρίντα Γεωργίου  
Σύμβουλος ΟΕΥ Β΄

